

**Бухгалтерский баланс
на 31 декабря 2014 года.**

Организация	Открытое акционерное общество "Производственное объединение "Северное машиностроительное предприятие"	Форма по ОКУД	Коды 0710001
Идентификационный номер налогоплательщика		Дата (число, месяц, год)	20 14 12 31
Вид экономической деятельности	Судостроение	по ОКПО	07542856
Организационно-правовая форма / форма собственности	Смешанная российская собственность с долей федеральной собственности	ИНН	2902059091
Единица измерения: тыс. рублей		по ОКВЭД	35.11.1
Местонахождение (адрес)	Архангельское шоссе, дом 58, г. Северодвинск, Архангельская обл., 164500	по ОКПОФ / ОКФС	12247 41
		по ОКЕИ	384

Пояснения	Наименование показателя	Код	на 31 декабря 2014 года.	На 31 декабря 2013 г.	На 31 декабря 2012 г.
	АКТИВ				
	I. ВНЕОБОРОТНЫЕ АКТИВЫ				
5100	Нематериальные активы	1110	85	118	151
5120	Результаты исследований и разработок	1120			
	Нематериальные поисковые активы	1130			
	Материальные поисковые активы	1140			
5200	Основные средства	1150	12 170 573	10 316 167	10 183 135
5220	Доходные вложения в материальные ценности	1160			
5300	Финансовые вложения	1170	16 532	16 532	16 525
	Отложенные налоговые активы	1180	2 032 817	3 361 366	3 533 447
5240	Прочие внеоборотные активы	1190	7 100 109	4 798 267	2 419 793
	Итого по разделу I	1100	21 320 116	18 492 450	16 153 051
	II. ОБОРОТНЫЕ АКТИВЫ				
5400	Запасы	1210	17 847 280	19 880 604	17 068 915
	в том числе:				
5401	сырье и материалы	1211	14 349 273	15 308 752	13 809 813
5402	незавершенное производство	1212	3 234 692	3 240 363	2 515 127
5403	животные на выращивании и откорме	1213			
5404	готовая продукция и товары для перепродажи	1214	186 506	1 261 346	660 867
5405	товары отгруженные	1215	9 359	1 582	6 855
5406	расходы будущих периодов	1216	67 450	68 561	76 253
5407	прочие запасы и затраты	1217			
	Налог на добавленную стоимость по приобретенным ценностям	1220	751 846	4 730 705	9 854 554
5500	Дебиторская задолженность	1230	96 187 077	49 160 274	22 256 268
	Дебиторская задолженность (платежи по которой ожидаются более чем через 12 месяцев после отчетной даты)	1231			
5501			58 418 104	31 007 972	4 807 221
	в том числе:				
5502	покупатели и заказчики	1232	130	227	4 940
5503	авансы выданные	1233	58 417 974	31 007 745	4 802 281
5504	прочие дебиторы	1234			
5510	Дебиторская задолженность (платежи по которой ожидаются в течение 12 месяцев после отчетной даты)	1235	37 768 973	18 152 302	17 449 047
	в том числе:				
5511	покупатели и заказчики	1236	6 873 909	3 460 066	776 044
	задолж-ть участников по взносам в уставный капитал	1237			
5512	авансы выданные	1238	29 867 835	13 728 048	15 247 888
5513	прочие дебиторы	1239	1 027 229	964 188	1 425 115
	Финансовые вложения (за исключением денежных эквивалентов)	1240			
	Денежные средства и денежные эквиваленты	1250	18 625 869	27 885 449	14 604 681
	Прочие оборотные активы	1260	2 677	109 894	
	Не предъявленная к оплате начисленная выручка по договорам с длительным циклом изготовления	1270	62 999 753	64 503 759	186 405 328
	Итого по разделу II	1200	196 414 502	166 270 685	250 189 746
	БАЛАНС	1600	217 734 618	184 763 135	266 342 797

Пояснения	Наименование показателя	Код	на 31 декабря 2014 года.	На 31 декабря 2013 г.	На 31 декабря 2012 г.
	ПАССИВ				
	III. КАПИТАЛ И РЕЗЕРВЫ				
	Уставный капитал (складочный капитал, уставный фонд, вклады товарищей)	1310	11 959 942	9 327 873	9 327 873
	Собственные акции, выкупленные у акционеров	1320			
	Переоценка внеоборотных активов	1340			
	Добавочный капитал (без переоценки)	1350	12 611 598	7 345 571	7 344 092
	Резервный капитал	1360	175 495	10 302	
	в том числе:				
	резервы, образованные в соответствии с законодательством	1361			
	резервы, образованные в соответствии с учредительными документами	1362	175 495	10 302	
	Нераспределенная прибыль (непокрытый убыток)	1370	5 064 054)	(8 202 713)	(8 398 450)
	Итого по разделу III	1300	19 682 981	8 481 033	8 273 515
	IV. ДОЛГОСРОЧНЫЕ ОБЯЗАТЕЛЬСТВА				
5552, 5553	Заемные средства	1410	37 033 636	18 499 886	11 241 317
	Отложенные налоговые обязательства	1420	650 423	1 539 355	884 003
5700	Оценочные обязательства	1430	3 896 502	3 377 604	705 026
5554	Прочие обязательства	1450	132 112 893	79 004 325	28 789 231
5551	Итого по разделу IV	1400	173 693 453	102 421 170	41 619 577
	V. КРАТКОСРОЧНЫЕ ОБЯЗАТЕЛЬСТВА				
5564, 5565	Заемные средства	1510	4 638 598	8 492 204	2 737 391
5561, 5562, 5563, 5566	Кредиторская задолженность	1520	14 996 965	59 559 778	210 041 750
	в том числе:				
5561	поставщики и подрядчики	1521	1 558 347	2 102 252	5 234 096
5566	задолженность перед персоналом организации	1522	592 561	451 977	385 823
5566	задолженность перед государственными внебюджетными фондами	1523	27 650	29 053	24 822
5563	задолженность по налогам и сборам	1524	2 687 763	513 318	1 601 034
5562	авансы, полученные	1525	4 727 353	48 456 639	196 960 953
5566	прочие кредиторы	1526	5 403 291	8 006 539	5 835 022
	Задолженность перед участниками (учредителями) по выплате доходов	1527			
	Доходы будущих периодов	1530	401 614	860 018	8 255
5700	Оценочные обязательства	1540	4 321 007	4 948 932	3 662 309
	Прочие обязательства	1550			
	Итого по разделу V	1500	24 358 184	73 860 932	216 449 706
	БАЛАНС	1700	217 734 618	184 763 135	266 342 797

Руководитель

(подпись)

М.А. Будниченко

(расшифровка подписи)

Главный бухгалтер

(подпись)

О.Н. Ярагина

(расшифровка подписи)

* 14 марта 20 15 г.


Отчет о финансовых результатах

за январь-декабрь 2014 г.

		Коды	
		0710002	
		Дата (год, месяц, число) 2014 12 31	
Организация	Открытое акционерное общество "Производственное объединение "Северное машиностроительное предприятие"	по ОКПО	07542856
Идентификационный номер налогоплательщика		ИНН	2902059091
Вид экономической деятельности	Судостроение	по ОКВЭД	35.11.1
Организационно-правовая форма / форма собственности	смешанная российская собственность с долей федеральной собственности	по ОКОПФ / ОКФС	12247 41
Открытое акционерное общество		по ОКЕИ	384
Единица измерения:	тыс. руб.		

Пояснения	Наименование показателя	Код	за январь-декабрь 2014 г.	за январь-декабрь 2013 г.
	Выручка, в том числе	2110	51 491 685	43 573 477
	Выручка (нетто) от продажи товаров, продукции, работ, услуг (за минусом налога на добавленную стоимость, акцизов и аналогичных обязательных платежей)	2111	19 956 348	21 583 025
	Не предъявленная к оплате начисленная выручка по договорам с длительным циклом изготовления	2112	31 535 337	21 990 452
5600	Себестоимость продаж, в том числе	2120	(47 806 532)	(42 248 270)
	Себестоимость продаж	2121	(15 194 692)	(21 395 547)
	Себестоимость, исчисленная по договорам с длительным циклом изготовления	2122	(32 611 840)	(20 852 723)
	Валовая прибыль (убыток), в том числе	2100	3 685 153	1 325 207
	Валовая прибыль	2101	4 761 656	187 478
	Валовая прибыль, исчисленная по договорам с длительным циклом изготовления	2102	(1 076 503)	1 137 729
5600	Коммерческие расходы	2210	(180 255)	()
5600	Управленческие расходы	2220	()	()
	Прибыль (убыток) от продаж	2200	3 504 898	1 325 207
	Доходы от участия в других организациях	2310		
	Проценты к получению	2320	1 967 750	1 035 187
	Проценты к уплате	2330	(3 036 152)	(1 736 741)
	Прочие доходы	2340	9 325 617	6 554 288
	Прочие расходы	2350	(7 018 020)	(6 090 314)
	Прибыль (убыток) до налогообложения	2300	4 744 093	1 087 627
	Текущий налог на прибыль	2410	(960 623)	()
	в т.ч. постоянные налоговые обязательства (активы)	2421	(114 115)	(593 572)
	Изменение отложенных налоговых обязательств	2430	418 786	(1 067 240)
	Изменение отложенных налоговых активов	2450	(521 097)	256 143
	Прочее	2460	(377 307)	(70 491)
	Чистая прибыль (убыток)	2400	3 303 852	206 039

Пояснения	Наименование показателя	Код	за январь-декабрь 2014 г	за январь-декабрь 2013 г
	СПРАВОЧНО			
	Результат от переоценки внеоборотных активов, не включаемый в чистую прибыль (убыток) периода	2510	-	-
	Результат от прочих операций, не включаемый в чистую прибыль (убыток) периода	2520	-	-
	Совокупный финансовый результат периода	2500	3 303 852	206 039
	Базовая прибыль (убыток) на акцию	2900	-	-
	Разводненная прибыль (убыток) на акцию	2910	-	-

Руководитель  **М.А. Будниченко**

Главный бухгалтер 

О.Н. Ярагина

14 марта 2015г.

Приложение № 2
к Приказу Министерства финансов
Российской Федерации
от 02.07.2010 № 66н
(в ред. Приказа Минфина РФ
от 04.12.2012 № 154н)

**Отчет об изменениях капитала
за 2014 г.**

Организация **ОАО "ПО "Севмаш"** Форма по ОКУД
Идентификационный номер налогоплательщика _____ Дата (число, месяц, год) _____
Вид экономической деятельности **Судостроение** по ОКПО _____ по ОКПО _____
Организационно-правовая форма/форма собственности **Открытое акционерное общество/ Смешанная российская собственность с долей федеральной** по ОКВЭД _____ по ОКВЭД _____
Единица измерения: тыс. руб. (млн. руб.) по ОКОПФ/ОКФС _____ по ОКОПФ/ОКФС _____
_____ по ОКЕИ _____ по ОКЕИ _____

Коды		
0710003		
31	12	2014
07542856		
2902059091		
35.11.1		
12247	41	
384 (386)		

1. Движение капитала

Наименование показателя	Код	Уставный капитал	Собственные акции, выкупленные у акционеров	Добавочный капитал	Резервный капитал	Нераспределенная прибыль (непокрытый)	Итого
Величина капитала на 31 декабря 20 <u>12</u> г.	3100	9 327 873	()	7 344 092		(8 398 450)	8 273 515
<u>За 20 13 г.²</u>							
Увеличение капитала - всего:	3210			1 479		206 039	207 518
в том числе:							
чистая прибыль	3211	x	x	x	x	206 039	206 039
переоценка имущества	3212	x	x		x		
доходы, относящиеся непосредственно на увеличение капитала	3213	x	x	1 479	x		1 479
дополнительный выпуск акций	3214				x	x	
увеличение номинальной стоимости акций	3215				x		x
реорганизация юридического лица	3216						

Наименование показателя	Код	Уставный капитал	Собственные акции, выкупленные у акционеров	Добавочный капитал	Резервный капитал	Нераспределенная прибыль (непокрытый убыток)	Итого
Уменьшение капитала - всего:	3220	()		()	()	()	()
в том числе:							
убыток	3221	x	x	x	x	()	()
переоценка имущества	3222	x	x	()	x	()	()
расходы, относящиеся непосредственно на уменьшение капитала	3223	x	x	()	x	()	()
уменьшение номинальной стоимости акций	3224	()			x	()	()
уменьшение количества акций	3225	()			x	()	()
реорганизация юридического лица	3226					()	()
дивиденды	3227	x	x	x	x	()	()
Изменение добавочного капитала	3230	x	x			()	x
Изменение резервного капитала	3240	x	x	x	10 302	(10 302)	x
Величина капитала на 31 декабря 20 <u>13</u> г. ²	3200	9 327 873	()	7 345 571	10 302	(8 202 713)	8 481 033
<u>За 20 14 г.³</u>							
Увеличение капитала - всего:	3310	2 632 069		5 266 027		3 303 852	11 201 948
в том числе:							
чистая прибыль	3311	x	x	x	x	3 303 852	3 303 852
переоценка имущества	3312	x	x		x		
доходы, относящиеся непосредственно на увеличение капитала	3313	x	x	1 889	x		1 889
дополнительный выпуск акций	3314	2 632 069		5 264 138	x	x	7 896 207
увеличение номинальной стоимости акций	3315				x		x
реорганизация юридического лица	3316						
Уменьшение капитала - всего:	3320	()		()	()	()	()
в том числе:							
убыток	3321	x	x	x	x	()	()
переоценка имущества	3322	x	x	()	x	()	()
расходы, относящиеся непосредственно на уменьшение капитала	3323	x	x	()	x	()	()
уменьшение номинальной стоимости акций	3324	()			x	()	()
уменьшение количества акций	3325	()			x	()	()
реорганизация юридического лица	3326					()	()
дивиденды	3327	x	x	x	x	()	()
Изменение добавочного капитала	3330	x	x			()	x
Изменение резервного капитала	3340	x	x	x	165 193	(165 193)	x
Величина капитала на 31 декабря 20 <u>14</u> г. ³	3300	11 959 942	()	12 611 598	175 495	(5 064 054)	19 682 981


2. Корректировки в связи с изменением учетной политики и исправлением ошибок

Наименование показателя	Код	На 31 декабря 2012 г. ¹	Изменения капитала за 2013 г. ²		На 31 декабря 2013 г. ²
			за счет чистой прибыли (убытка)	за счет иных факторов	
Капитал - всего					
до корректировок	3400	6 755 670	206 039	()	6 961 709
корректировка в связи с:					
изменением учетной политики	3410		1 479		1 479
исправлением ошибок	3420				
ретроспективное применение ПБУ 18/2008	3430	1 517 845			1 517 845
после корректировок	3500	8 273 515	207 518	()	8 481 033
в том числе:					
нераспределенная прибыль (непокрытый убыток):					
до корректировок	3401	(9 916 295)	206 039	()	(9 710 256)
корректировка в связи с:					
изменением учетной политики	3411				
исправлением ошибок	3421				
ретроспективное применение ПБУ 18/2008	3431	1 517 845			1 517 845
после корректировок	3501	(8 398 450)	206 039	()	(8 192 411)
другие статьи капитала, по которым осуществлены корректировки:					
уставный и добавочный капитал					
до корректировок	3402	16 671 965			16 671 965
корректировка в связи с:					
изменением учетной политики	3412		1 479		1 479
исправлением ошибок	3422				
ретроспективное применение ПБУ 18/2008	3432				
после корректировок	3502	16 671 965	1 479		16 673 444

3. Чистые активы

Наименование показателя	Код	На 31 декабря 2014 г. ³	На 31 декабря 2013 г. ²	На 31 декабря 2012 г. ¹
Чистые активы *	3600	20 084 595	9 341 051	8 281 770

Руководитель



(подпись)

М.А. Будниченко

(расшифровка подписи)

Главный
бухгалтер


(подпись)

О.Н. Ярина

(расшифровка подписи)

"10" марта 2015 г.

Примечания

1. Указывается год, предшествующий предыдущему.
2. Указывается предыдущий год.
3. Указывается отчетный год.

**Отчет о движении денежных средств
за январь - декабрь 20 14 г.**

Дата (число, месяц, год) _____

Форма по ОКУД _____

Открытое акционерное общество "Производственное объединение "Северное машиностроительное предприятие"

Организация предприятие по ОКПО _____

Идентификационный номер налогоплательщика _____ ИНН _____

Вид экономической деятельности Судостроение по ОКВЭД _____

Организационно-правовая форма/форма собственности Открытое акционерное общество / _____

Смешанная российская собственность с долей федеральной собственности по ОКОПФ/ОКФС _____

Единица измерения: тыс. руб./млн. руб. (ненужное зачеркнуть) по ОКЕИ _____

Коды		
0710004		
31	12	2014
07542856		
2902059091		
35.11.1		
12247	41	
384/385		

Наименование показателя	Код	За январь	За январь
		декабрь 20 14 г. ¹	декабрь 20 13 г. ²
Денежные потоки от текущих операций			
Поступления - всего	4110	92 217 995	82 086 737
в том числе:			
от продажи продукции, товаров, работ и услуг	4111	87 542 210	78 993 807
арендных платежей, лицензионных платежей, роялти, комиссионных и иных аналогичных платежей	4112		
от перепродажи финансовых вложений	4113		
прочие поступления	4119	4 675 785	3 092 930
Платежи - всего	4120	(113 340 458)	(80 052 488)
в том числе:			
поставщикам (подрядчикам) за сырье, материалы, работы, услуги	4121	(96 641 002)	(67 057 037)
в связи с оплатой труда работников	4122	(11 140 000)	(9 275 500)
процентов по долговым обязательствам	4123	(3 019 896)	(1 720 152)
налога на прибыль организаций	4124	()	()
налога на доходы физических лиц	4125	(1 587 649)	(1 294 174)
прочие платежи	4129	(951 911)	(705 625)
Сальдо денежных потоков от текущих операций	4100	(21 122 463)	2 034 249
Денежные потоки от инвестиционных операций			
Поступления - всего	4210	66 738	16 628
в том числе:			
от продажи внеоборотных активов (кроме финансовых вложений)	4211	66 738	16 628
от продажи акций других организаций (долей участия)	4212		
от возврата предоставленных займов, от продажи долговых ценных бумаг (прав требования денежных средств к другим лицам)	4213		
дивидендов, процентов по долговым финансовым вложениям и аналогичных поступлений от долевого участия в других организациях	4214		
прочие поступления	4219		

Наименование показателя	Код	За январь	За январь
		декабрь 20 14 г. ¹	декабрь 20 13 г. ²
Платежи - всего	4220	(5 103 260)	(3 579 925)
в том числе:			
в связи с приобретением, созданием, модернизацией, реконструкцией и подготовкой к использованию внеоборотных активов	4221	(5 103 260)	(3 579 918)
в связи с приобретением акций других организаций (долей участия)	4222	()	(7)
в связи с приобретением долговых ценных бумаг (прав требования денежных средств к другим лицам), предоставление займов другим лицам	4223	()	()
процентов по долговым обязательствам, включаемым в стоимость инвестиционного актива	4224	()	()
прочие платежи	4229	()	()
Сальдо денежных потоков от инвестиционных операций	4200	(5 036 522)	(3 563 297)
Денежные потоки от финансовых операций			
Поступления - всего	4310	25 484 944	18 031 168
в том числе:			
получение кредитов и займов	4311	23 111 749	15 925 630
денежных вкладов собственников (участников)	4312		
от выпуска акций, увеличения долей участия	4313	2 373 195	2 105 538
от выпуска облигаций, векселей и других долговых ценных бумаг и др.	4314		
прочие поступления	4319		
Платежи - всего	4320	(8 585 539)	(3 221 352)
в том числе:			
собственникам (участникам) в связи с выкупом у них акций (долей участия) организации или их выходом из состава участников	4321	()	()
распределению прибыли в пользу собственников (участников)	4322	()	()
в связи с погашением (выкупом) векселей и других долговых ценных бумаг, возврат кредитов и займов	4323	(8 585 539)	(3 221 352)
прочие платежи	4329	()	()
Сальдо денежных потоков от финансовых операций	4300	16 899 405	14 809 816
Сальдо денежных потоков за отчетный период	4400	(9 259 580)	13 280 768
Остаток денежных средств и денежных эквивалентов на начало отчетного периода	4450	27 885 449	14 604 681
Остаток денежных средств и денежных эквивалентов на конец отчетного периода	4500	18 625 869	27 885 449
Величина влияния изменений курса иностранной валюты по отношению к рублю	4490		

Руководитель

(подпись)

М.А. Бубличенко

(расшифровка подписи)

Главный бухгалтер

(подпись)

О.Н. Ярагина

(расшифровка подписи)

"19" марта 20 15 г.

Примечания

1. Указывается отчетный период.
2. Указывается период предыдущего года, аналогичный отчетному периоду.

Пояснения к балансу и отчету о финансовых результатах за 2014 год.

**1. Нематериальные активы и расходы на научно-исследовательские,
опытно-конструкторские и технологические работы (НИОКР)**

1.1. Наличие и движение нематериальных активов

0710005 с. 1

Наименование показателя	Код	Период	На начало года		Изменения за период						На конец периода		
			первоначальная стоимость ³	накопленная амортизация и убытки от обесценения	поступило	выбыло		начислено амортизации	убыток от обесценения	переоценка		первоначальная стоимость ³	накопленная амортизация и убытки от обесценения
						первоначальная стоимость ³	накопленная амортизация и убытки от обесценения			первоначальная стоимость ³	накопленная амортизация		
Нематериальные активы - всего	5100	за 20 <u>14</u> г. ¹	358	(240)		()		(33)				358	(273)
	5110	за 20 <u>13</u> г. ²	358	(207)	16	(16)		(33)				358	(240)
в том числе:													
патенты, лицензии	5101	за 20 <u>14</u> г. ¹	208	(118)		()		(18)				208	(136)
(вид нематериальных активов патенты)	5111	за 20 <u>13</u> г. ²	192	(98)	16	()		(20)				208	(118)
товарные знаки	5104	за 20 <u>14</u> г. ¹	150	(122)		()		(15)				150	(137)
(вид нематериальных активов)	5114	за 20 <u>13</u> г. ²	166	(109)		(16)		(13)				150	(122)
и т.д.													

1.2. Первоначальная стоимость нематериальных активов, созданных самой организацией

Наименование показателя	Код	На <u>31 декабря</u> 20 <u>14</u> г. ⁴	На 31 декабря 20 <u>13</u> г. ²	На 31 декабря 20 <u>12</u> г. ⁵
Всего	5120	358	358	358
в том числе:				
патенты, лицензии	5121	208	208	192
(вид нематериальных активов)				
товарные знаки	5122	150	150	166
(вид нематериальных активов)				
и т.д.				

1.5. Незаконченные и неоформленные НИОКР и незаконченные операции по приобретению нематериальных активов

Наименование показателя	Код	Период	На начало года	Изменения за период			На конец периода
				затраты за период	списано затрат как не давших положительного результата	принято к учету в качестве нематериальных активов или НИОКР	
Затраты по незаконченным исследованиям и разработкам - всего	5160	за 20 <u>14</u> г. ¹	500		()	()	500
	5170	за 20 <u>13</u> г. ²	500		()	()	500
в том числе:							
	5161	за 20 <u>14</u> г. ¹	500		()	()	500
(объект, группа объектов)	5171	за 20 <u>13</u> г. ²	500		()	()	500
	5162	за 20 <u>14</u> г. ¹	0		()	()	
(объект, группа объектов)	5172	за 20 <u>13</u> г. ²			()	()	
и т.д.						()	
незаконченные операции по приобретению нематериальных активов - всего	5180	за 20 <u>14</u> г. ¹	671	(3 819)	()	(4 490)	
	5190	за 20 <u>13</u> г. ²	0	(671)	()	()	671
в том числе:							
разрешение на спецводопользование	5181	за 20 <u>14</u> г. ¹	48	()	()	(48)	
	5191	за 20 <u>13</u> г. ²		(48)	()	()	48
(объект, группа объектов)							
лицензии на добычу воды	5182	за 20 <u>14</u> г. ¹	623	(3 819)	()	(4 442)	
	5192	за 20 <u>13</u> г. ²		(623)	()	()	623
(объект, группа объектов)							
и т.д.							

2. Основные средства

2.1. Наличие и движение основных средств

Наименование показателя	Код	Период	На начало года		Изменения за период					На конец периода		
			первоначальная стоимость ³	накопленная амортизация ⁶	поступило	выбыло объектов		начислено амортизации ⁶	переоценка		первоначальная стоимость ³	накопленная амортизация ⁶
						первоначальная стоимость ³	накопленная амортизация ⁶		первоначальная стоимость ³	накопленная амортизация ⁶		
Основные средства (без учета доходных вложений в материальные ценности) - всего	5200	за 20 <u>14</u> г. ¹	17 931 739	(7 615 572)	2 653 164	(73 804)	63 992	(788 946)			20 511 099	(8 340 526)
	5210	за 20 <u>13</u> г. ²	17 294 190	(7 111 055)	818 781	(181 232)	62 004	(566 521)			17 931 739	(7 615 572)
в том числе: Здания	5201	за 20 <u>14</u> г. ¹	4 666 599	(1 805 663)	144 752	(759)	230	(54 083)			4 810 592	(1 859 516)
	5211	за 20 <u>13</u> г. ²	4 681 838	(1 765 783)	100 126	(115 365)	13 796	(53 676)			4 666 599	(1 805 663)
Сооружения и передаточные устройства	5202	за 20 <u>14</u> г. ¹	4 471 878	(2 189 357)	86 880	(232)	129	(82 501)			4 558 526	(2 271 729)
	5212	за 20 <u>13</u> г. ²	4 417 110	(2 109 471)	56 750	(1 982)	408	(80 294)			4 471 878	(2 189 357)
Машины и оборудование	5203	за 20 <u>14</u> г. ¹	5 837 787	(3 057 851)	2 237 789	(64 673)	57 030	(597 324)			8 010 903	(3 598 145)
	5213	за 20 <u>13</u> г. ²	5 244 804	(2 702 499)	632 209	(39 226)	37 875	(393 227)			5 837 787	(3 057 851)
Транспортные средства	5204	за 20 <u>14</u> г. ¹	621 451	(465 557)	152 864	(4 470)	4 469	(38 211)			769 845	(499 299)
	5214	за 20 <u>13</u> г. ²	604 607	(439 683)	25 475	(8 631)	8 630	(34 504)			621 451	(465 557)
Производственный и хозяйственный инвентарь	5205	за 20 <u>14</u> г. ¹	121 074	(93 295)	30 879	(627)	645	(16 710)			151 326	(109 360)
	5215	за 20 <u>13</u> г. ²	118 298	(90 027)	4 219	(1 443)	1 290	(4 558)			121 074	(93 295)
Рабочий скот		за 20 <u>14</u> г. ¹		()		()		()				()
		за 20 <u>13</u> г. ²		()		()		()				()
Продуктивный скот	5207	за 20 <u>14</u> г. ¹		()		()		()				()
	5217	за 20 <u>13</u> г. ²		()		()		()				()
Многолетние насаждения	5208	за 20 <u>14</u> г. ¹	2 797	(2 340)		()		(117)			2 797	(2 457)
	5218	за 20 <u>13</u> г. ²	2 795	(2 292)	2	()		(48)			2 797	(2 340)
Другие виды основных средств	5209	за 20 <u>14</u> г. ¹	2 572	(1 509)		(2 327)	1 489	()			245	(20)
	5219	за 20 <u>13</u> г. ²	2 588	(1 300)		(16)	5	(214)			2 572	(1 509)
Земельные участки и объекты природопользования	5206	за 20 <u>14</u> г. ¹	2 207 581	()		(716)		()			2 206 865	()
	5216	за 20 <u>13</u> г. ²	2 222 150	()		(14 569)		()			2 207 581	()

Наименование показателя	Код	Период	На начало года		Изменения за период					На конец периода		
			первоначальная стоимость ³	накопленная амортизация ⁶	поступило	выбыло объектов		начислено амортизации ⁶	переоценка		первоначальная стоимость ³	накопленная амортизация ⁶
						первоначальная стоимость ³	накопленная амортизация ⁶		первоначальная стоимость ³	накопленная амортизация ⁶		
Учено в составе доходных вложений в материальные ценности - всего	5220	за 20 <u>14</u> г. ¹		()		()		()			()	
	5230	за 20 <u>13</u> г. ²		()		()		()			()	
в том числе: (группа объектов)	5221	за 20 <u>14</u> г. ¹		()		()		()			()	
	5231	за 20 <u>13</u> г. ²		()		()		()			()	
(группа объектов)	5222	за 20 <u>14</u> г. ¹		()		()		()			()	
	5232	за 20 <u>13</u> г. ²		()		()		()			()	
и т.д.												

2.2. Незавершенные капитальные вложения

Наименование показателя	Код	Период	На начало года	Изменения за период			На конец периода
				затраты за период	списано	принято к учету в качестве основных средств или увеличена стоимость	
Незавершенное строительство и незаконченные операции по приобретению, модернизации и т.п. основных средств - всего	5240	за 20 <u>14</u> г. ¹	4 797 096	4 948 973	(69 715)	(2 576 745)	7 099 609
	5250	за 20 <u>13</u> г. ²	2 419 293	3 281 895	(96 112)	(807 980)	4 797 096
в том числе: <i>строительство</i>	5241	за 20 <u>14</u> г. ¹	358 042	143 047	(59 988)	(63 247)	377 854
	5251	за 20 <u>13</u> г. ²	356 762	115 434	(95 233)	(18 921)	358 042
в том числе: <i>модернизация</i>	5242	за 20 <u>14</u> г. ¹	879 888	1 378 386	(5)	(908 701)	1 349 568
	5252	за 20 <u>13</u> г. ²	476 680	710 144	(146)	(306 790)	879 888
в том числе: <i>реконструкция</i>	5243	за 20 <u>14</u> г. ¹	1 702 166	2 780 770	(1 245)	(1 022 596)	3 459 095
	5253	за 20 <u>13</u> г. ²	1 148 094	894 789	()	(340 717)	1 702 166
в том числе: <i>приобретение</i>	5244	за 20 <u>14</u> г. ¹	265 221	488 330	(8 477)	(582 201)	162 873
	5254	за 20 <u>13</u> г. ²	143 447	264 059	(733)	(141 552)	265 221
в том числе: <i>авансы на приобретение внеоборотных активов</i>	5245	за 20 <u>14</u> г. ¹	1 591 779	158 440	()	()	1 750 219
	5255	за 20 <u>13</u> г. ²	294 310	1 297 469	()	()	1 591 779
и т.д.							

2.3. Изменение стоимости основных средств в результате достройки, дооборудования, реконструкции и частичной ликвидации

Наименование показателя	Код	За 2014 г.	За 2013 г. ²
Увеличение стоимости объектов основных средств в результате достройки, дооборудования, реконструкции - всего	5260	366 784	206 200
в том числе:			
<i>здания</i>	5261	144 223	87 361
<i>сооружения и первоначальные устройства</i>	5262	11 832	51 892
<i>машины и оборудования</i>	5263	208 265	66 684
<i>транспортные средства</i>	5264	2 340	207
<i>иные.</i>	5265	124	56
и т.д.			
Уменьшение стоимости объектов основных средств в результате частичной ликвидации - всего:	5270	(3 993)	(1 233)
в том числе:			
<i>здания</i>	5271	(710)	()
<i>машины и оборудования</i>	5272	(3 273)	(1 227)
<i>другие виды основных средств</i>	5273	(10)	(6)

2.4. Иное использование основных средств

Наименование показателя	Код	На 31 декабря 2014 г. ⁴	На 31 декабря 2013	На 31 декабря 2012 г. ⁵
Переданные в аренду основные средства, числящиеся на балансе	5280	89 262	160 218	162 475
Переданные в аренду основные средства, числящиеся за балансом	5281			
Полученные в аренду основные средства, числящиеся на балансе	5282			
Полученные в аренду основные средства, числящиеся за балансом	5283	542 250	519 525	449 003
Объекты недвижимости, принятые в эксплуатацию и фактически используемые, находящиеся в процессе государственной регистрации	5284			
Основные средства, переведенные на консервацию	5285	133 832	226 638	118 422
Иное использование основных средств (залог и др.)	5286			

3. Финансовые вложения

3.1. Наличие и движение финансовых вложений

Наименование показателя	Код	Период	На начало года		поступило	Изменения за период				На конец периода	
			первоначальная стоимость	накопленная корректировка ⁷		выбыло (погашено)		начисление процентов (включая доведение первоначальной стоимости до номинальной)	текущей рыночной стоимости (убытков от обесценения)	первоначальная стоимость	накопленная корректировка ⁷
						первоначальная стоимость	накопленная корректировка ⁷				
Долгосрочные - всего	5301	за 20 <u>14</u> г. ¹	16 532			()				16 532	
	5311	за 20 <u>13</u> г. ²	16 525		7	()				16 532	
в том числе: <i>акции</i>	5302	за 20 <u>14</u> г. ¹	16 345			()				16 345	
	5312	за 20 <u>13</u> г. ²	16 345			()				16 345	
<i>паи</i>	5303	за 20 <u>14</u> г. ¹				()					
	5313	за 20 <u>13</u> г. ²				()					
<i>доли</i>	5302	за 20 <u>14</u> г. ¹	187			()				187	
	5312	за 20 <u>13</u> г. ²	180		7	()				187	
и т.д.											
Краткосрочные - всего	5305	за 20 <u>14</u> г. ¹				()					
	5315	за 20 <u>13</u> г. ²				()					
в том числе:	5306	за 20 <u>14</u> г. ¹				()					
	5316	за 20 <u>13</u> г. ²				()					
и т.д.											
Финансовых вложений - итого	5300	за 20 <u>14</u> г. ¹	16 532			()				16 532	
	5310	за 20 <u>13</u> г. ²	16 525		7	()				16 532	

3.2. Иное использование финансовых вложений

Наименование показателя	Код	На <u>31 декабря</u> 20 <u>14</u> г. ⁴	На 31 декабря 20 <u>13</u> г. ²	На 31 декабря 20 <u>12</u> г. ⁵
Финансовые вложения, находящиеся в залоге, - всего	5320			
в том числе: (группы, виды)				
и т.д.				
Финансовые вложения, переданные третьим лицам (кроме продажи), - всего	5325			
в том числе: (группы, виды)				
и т.д.				
Иное использование финансовых вложений	5329			

4. Запасы

4.1. Наличие и движение запасов

Наименование показателя	Код	Период	На начало года		Изменения за период					На конец периода	
			себестоимость	величина резерва под снижение стоимости	поступления и затраты	выбыло		убытков от снижения стоимости	оборот запасов между их группами (видами)	себестоимость	величина резерва под снижение стоимости
						себестоимость	резерв под снижение стоимости				
Запасы - всего	5400	за 20 14 г. ¹	20 303 340	(422 736)	50 009 250	(52 166 498)	136 308	(12 384)	x	18 146 092	(298 812)
	5420	за 20 13 г. ²	17 452 236	(383 321)	47 018 529	(44 167 425)	2 797	(42 212)	x	20 303 340	(422 736)
в том числе: сырье, материалы и другие аналогичные	5401	за 20 14 г. ¹	15 667 403	(358 651)	21 016 223	(1 099 352)	136 308	(7 041)	(21 005 617)	14 578 657	(229 384)
	5421	за 20 13 г. ²	14 133 841	(324 028)	13 846 155	(599 787)	2 797	(37 420)	(11 712 806)	15 667 403	(358 651)
затраты в незавершенном производстве	5402	за 20 14 г. ¹	3 304 448	(64 085)	28 789 989	(39 807 674)		(5 343)	11 017 357	3 304 120	(69 428)
	5422	за 20 13 г. ²	2 574 420	(59 293)	32 441 620	(29 444 234)		(4 792)	(2 267 358)	3 304 448	(64 085)
животные на выращивании и откорме	5403	за 20 14 г. ¹		()		()		()	()		()
	5423	за 20 13 г. ²		()		()		()	()		()
готовая продукция и товары для перепродажи	5404	за 20 14 г. ¹	1 261 346	()	165 292	(11 250 347)		()	10 010 215	186 506	()
	5424	за 20 13 г. ²	660 867	()	695 601	(14 109 783)		()	14 014 661	1 261 346	()
товары отгруженные	5405	за 20 14 г. ¹	1 582	()		(8 885)		()	16 662	9 359	()
	5425	за 20 13 г. ²	6 855	()		(13 294)		()	8 021	1 582	()
расходы будущих периодов	5406	за 20 14 г. ¹	68 561	()	37 746	(240)		()	(38 617)	67 450	()
	5426	за 20 13 г. ²	76 253	()	35 153	(327)		()	(42 518)	68 561	()
прочие запасы и затраты	5405	за 20 14 г. ¹		()		()		()	()		()
	5427	за 20 13 г. ²		()		()		()	()		()

Наименование показателя	Код	На 31 декабря 2014 г. ⁴	На 31 декабря 2013 г. ²	На 31 декабря 2012 г. ⁵
Запасы, не оплаченные на отчетную дату, - всего	5440			
в том числе: (группа, вид)				
и т.д.				
Запасы, находящиеся в залоге по договору, - всего	5445			2 779 810
в том числе: товарно-материальные ценности	5446			2 779 810
прочие	5447			
и т.д.				

5. Дебиторская и кредиторская задолженность

5.1. Наличие и движение дебиторской задолженности

Наименование показателя	Код	Период	На начало года		Изменения за период					На конец периода		
			учтенная по условиям договора	величина резерва по сомнительным долгам	поступление		выбыло			перевод из долго- в кратко-срочную задолжен- ность	учтенная по условиям договора	величина резерва по сомни- тельным долгам
					в результате хозяйственных операций (сумма долга по сделке по операции) ^а	причитающис- я проценты, штрафы и иные начисления ^б	погашение	списание на финансовый результат ^в	вос- становление резерва			
Долгосрочная дебиторская задолженность - всего	5501	за 20 <u>14</u> г. ¹	31 301 054	(293 082)	38 083 461		(1 564 544)	()	(112 429)	(9 221 214)	58 598 757	(180 653)
	5521	за 20 <u>13</u> г. ²	4 812 543	(5 322)	29 670 733		(1 889 723)	()	287 760	(1 292 499)	31 301 054	(293 082)
в том числе: расчеты с покупателями и заказчиками	5502	за 20 <u>14</u> г. ¹	227	()	130		(227)	()		()	130	()
	5522	за 20 <u>13</u> г. ²	4 940	()	227		(4 940)	()		()	227	()
авансы, выданные	5503	за 20 <u>14</u> г. ¹	31 300 827	(293 082)	38 083 331		(1 564 317)	()	(112 429)	(9 221 214)	58 598 627	(180 653)
	5523	за 20 <u>13</u> г. ²	4 807 603	(5 322)	29 670 506		(1 884 783)	()	287 760	(1 292 499)	31 300 827	(293 082)
прочая	5504	за 20 <u>14</u> г. ¹		()			()	()		()		()
	5524	за 20 <u>13</u> г. ²		()			()	()		()		()
Краткосрочная дебиторская задолженность - всего	5510	за 20 <u>14</u> г. ¹	18 153 380	(1 078)	36 106 808		(25 681 054)	(28 472)	1 825	9 221 214	37 771 876	(2 903)
	5530	за 20 <u>13</u> г. ²	17 739 802	(290 755)	65 775 736	5	(66 647 618)	(7 044)	(289 677)	1 292 499	18 153 380	(1 078)
в том числе: расчеты с покупателями и заказчиками	5511	за 20 <u>14</u> г. ¹	3 460 577	(511)	6 592 830		(3 165 632)	(13 355)	()		6 874 420	(511)
	5531	за 20 <u>13</u> г. ²	776 555	(511)	52 593 326		(49 908 384)	(920)	()		3 460 577	(511)
авансы, выданные	5512	за 20 <u>14</u> г. ¹	13 728 048	()	14 867 683		(7 938 326)	(10 698)	86	9 221 214	29 867 921	(86)
	5532	за 20 <u>13</u> г. ²	15 536 217	(288 329)	7 898 397	5	(10 998 935)	(135)	(288 329)	1 292 499	13 728 048	()
прочая	5513	за 20 <u>14</u> г. ¹	964 755	(567)	14 646 295		(14 577 096)	(4 419)	1 739		1 029 535	(2 306)
	5533	за 20 <u>13</u> г. ²	1 427 030	(1 915)	5 284 013		(5 740 299)	(5 989)	(1 348)		964 755	(567)
Итого	5500	за 20 <u>14</u> г. ¹	49 454 434	(294 160)	74 190 269		(27 245 598)	(28 472)	(110 604)	x	96 370 633	(183 556)
	5520	за 20 <u>13</u> г. ²	22 552 345	(296 077)	95 446 469	5	(68 537 341)	(7 044)	(1 917)	x	49 454 434	(294 160)

5.2. Просроченная дебиторская задолженность

Наименование показателя	Код	На 31 декабря 2014 г. ⁴		На 31 декабря 2013 г. ²		На 31 декабря 2012 г. ⁵	
		учтенная по условиям договора	балансовая стоимость	учтенная по условиям договора	балансовая стоимость	учтенная по условиям договора	балансовая стоимость
Всего	5540	6 870 713	6 870 713	4 234 833	4 234 833	2 384 266	2 384 266
в том числе:							
задолженность покупателей и заказчиков за товары, работы и услуги	5541	154 978	154 978	717 694	717 694	409 681	409 681
авансы, выданные	5542	5 715 735	5 715 735	3 516 939	3 516 939	1 974 575	1 974 575

5.3. Наличие и движение кредиторской задолженности

Наименование показателя	Код	Период	Остаток на начало года	Изменения за период				Остаток на конец периода	
				поступление		выбыло			перевод из долго- в краткосрочную задолженность
				в результате хозяйственных операций (сумма долга по сделке, операции) ³	применяющиеся проценты, штрафы и иные начисления ⁶	погашение	списание на финансовый результат ⁹		
Долгосрочная кредиторская задолженность - всего	5551	за 20 14 г. ¹	97 604 211	77 760 841		(432 641)	()	(6 676 983)	169 148 628
	5571	за 20 13 г. ²	40 030 648	71 313 143	266 498	(26 320)	()	(14 069 668)	97 604 211
в том числе: кредиты	5552	за 20 14 г. ¹	18 499 886	23 111 749		()	()	(4 578 000)	37 033 635
	5572	за 20 13 г. ²	11 241 317	15 494 936	255 498	(25 320)	()	(8 466 545)	18 499 886
займы	5553	за 20 14 г. ¹				()	()	()	
	5573	за 20 13 г. ²				()	()	()	
авансы, полученные	5554	за 20 14 г. ¹	79 004 325	54 639 092		(432 641)	()	(1 097 983)	132 112 893
	5574	за 20 13 г. ²	28 789 231	55 818 207		()	()	(5 603 113)	79 004 325
Краткосрочная кредиторская задолженность - всего	5580	за 20 14 г. ¹	68 061 982	42 642 243	3 280 371	(99 866 684)	(68 432)	6 676 983	19 636 663
	5580	за 20 13 г. ²	212 779 141	33 881 246	1 790 663	(194 461 727)	(16 999)	14 069 668	68 061 982
в том числе: расчеты с поставщиками и подрядчиками	5561	за 20 14 г. ¹	2 102 252	1 621 177	106 542	(2 247 913)	(23 711)		1 558 347
	5581	за 20 13 г. ²	5 234 096	5 469 518	16 905	(8 608 194)	(10 073)		2 102 252
авансы, полученные	5562	за 20 14 г. ¹	48 456 639	1 174 003		(46 000 819)	(453)	1 097 983	4 727 353
	5582	за 20 13 г. ²	198 960 953	1 964 554		(156 068 566)	(3 395)	5 603 113	48 456 639
расчеты по налогам и сборам	5563	за 20 14 г. ¹	513 318	9 563 288		(7 388 843)	()		2 687 763
	5583	за 20 13 г. ²	1 601 034	4 474 239		(5 561 955)	()		513 318
кредиты	5564	за 20 14 г. ¹	8 492 204		3 173 829	(11 605 435)	()	4 578 000	4 638 598
	5584	за 20 13 г. ²	2 737 391	430 694	1 773 758	(4 916 184)	()	8 466 545	8 492 204
займы	5565	за 20 14 г. ¹				()	()		
	5585	за 20 13 г. ²				()	()		
прочая	5566	за 20 14 г. ¹	8 487 569	30 183 775		(32 613 574)	(34 268)		6 023 502
	5586	за 20 13 г. ²	6 245 667	21 542 241		(19 296 808)	(3 531)		8 487 569
Итого	5550	за 20 14 г. ¹	166 666 193	120 293 084	3 280 371	(100 289 126)	(68 432)	x	188 782 091
	5570	за 20 13 г. ²	282 809 689	106 194 389	2 046 161	(194 477 047)	(16 999)	x	166 666 193

5.4. Просроченная кредиторская задолженность

Наименование показателя	Код	На <u>31 декабря</u> <u>2014 г.</u> ⁴	На <u>31 декабря</u> <u>2013 г.</u> ²	На <u>31 декабря</u> <u>2012 г.</u> ⁵
Всего	5590	836 573	1 276 322	1 032 107
в том числе: задолженность поставщикам и подрядчикам за товары, работы и услуги		836 573	1 276 322	1 032 107
авансы				
прочая				

6. Затраты на производство

Наименование показателя	Код	За <u>20 14</u> г. ¹	За <u>20 13</u> г. ²
Материальные затраты	5610	22 883 374	14 027 335
Расходы на оплату труда	5620	12 498 028	10 314 279
Отчисления на социальные нужды	5630	3 769 738	3 102 556
Амортизация	5640	756 857	541 118
Прочие затраты	5650	6 998 279	15 589 163
Итого по элементам	5660	46 906 276	43 574 451
Изменение остатков (прирост [-], уменьшение [+]):			
незавершенного производства, готовой продукции и др. (прирост [-])	5670	()	(1 326 181)
незавершенного производства, готовой продукции и др. (уменьшение [+])	5680	1 080 511	
Итого расходы по обычным видам деятельности	5600	47 986 787	42 248 270

7. Оценочные обязательства

Наименование показателя	Код	Остаток на начало года	Признано	Погашено	Списано как избыточная сумма	Остаток на конец периода
Оценочные обязательства - всего	5700	8 326 536	6 949 645	(7 058 604)	(68)	8 217 509
в том числе:						
<i>по оплате отпусков</i>	5701	844 462	3 193 994	(3 010 512)	(68)	1 027 876
<i>по гарантийному ремонту и обслуживанию</i>	5702	4 754 604	2 703 362	(1 953 695)	()	5 504 271
<i>по убыточным договорам</i>	5703	795 997		(795 997)	()	
<i>по выплате вознаграждения</i>	5704	144 605	140 811	(144 605)	()	140 811
<i>по предвиденным расходам</i>	5705	1 786 868	262 600	(1 153 795)	()	895 673
<i>прочие</i>	5706		648 878	()	()	648 878
<i>и т.д.</i>	5707			()	()	

8. Обеспечения обязательств


Наименование показателя	Код	На <u>31 декабря</u> <u>2014</u> г. ⁴	На <u>31 декабря</u> <u>2013</u> г. ²	На <u>31 декабря</u> <u>2012</u> г. ⁵
Полученные - всего	5800	1 184 149	496 016	190 699
в том числе:				
<i>объекты основных средств</i>	5801			
<i>банковские гарантии</i>	5802	1 160 902	472 769	52 752
<i>залог</i>	5803			
<i>поручительства</i>	5804	23 247	23 247	137 947
<i>прочие</i>	5805			
Выданные - всего	5810	26 658 402	28 006 222	29 567 912
в том числе:				
<i>ценные бумаги</i>	5811			
<i>материальные ценности</i>	5812			2 779 810
<i>залог права требования выручки</i>	5813	15 570 522	16 918 342	15 700 222
<i>поручительства</i>	5814	11 087 880	11 087 880	11 087 880
<i>прочие</i>	5815			

9. Государственная помощь

Наименование показателя	Код	За <u>2014</u> г. ¹		За <u>2013</u> г. ²	
Получено бюджетных средств - всего	5900	1 860 465		1 703 381	
в том числе:					
на текущие расходы	5901	1 860 465		1 703 381	
	5905				
		На начало года	Получено за год	Возвращено за год	На конец года
Бюджетные кредиты - всего	2014 г. ¹ 2013 г. ²	5910		()	
		5920		()	
в том числе:					
(наименование цели)	2014 г. ¹ 2013 г. ²			()	
				()	
и т.д.					

Руководитель  **М.А. Бусдченко**
(подпись) (расшифровка подписи)

Главный бухгалтер

 **О.Н. Ярина**
(подпись) (расшифровка подписи)

" 19 " марта 2015 г.

Примечания

1. Указывается отчетный год.
2. Указывается предыдущий год.
3. В случае переоценки в графе "Первоначальная стоимость" приводится текущая рыночная стоимость или текущая (восстановительная) стоимость.
4. Указывается отчетная дата отчетного периода.
5. Указывается год, предшествующий предыдущему.
6. Некоммерческая организация графы "Накопленная амортизация" и "Начисленная амортизация" именуется соответственно "Накопленный износ" и "Начисленный износ".
7. Накопленная корректировка определяется как:
разница между первоначальной и текущей рыночной стоимостью - по финансовым вложениям, по которым можно определить текущую рыночную стоимость;
начисленная в течение срока обращения разница между первоначальной стоимостью и номинальной стоимостью - по долговым ценным бумагам, по которым не определяется текущая рыночная стоимость;
величина резерва под обесценение финансовых вложений, созданного на предыдущую отчетную дату, - по финансовым вложениям, по которым не определяется текущая рыночная стоимость.
8. Данные раскрываются за минусом дебиторской задолженности, поступившей и погашенной (списанной) в одном отчетном периоде.
9. Данные раскрываются за минусом кредиторской задолженности, поступившей и погашенной (списанной) в одном отчетном периоде.