

**Бухгалтерский баланс  
на 31 декабря 2013 года.**

Открытое акционерное общество "Производственное объединение "Северное  
Организационно-машиностроительное предприятие"

Идентификационный номер налогоплательщика

Вид экономической

деятельности Судостроение

Организационно-правовая форма / форма собственности

Открытое акционерное общество / Смешанная российская собственность с  
долей федеральной собственности

Единица измерения: тыс. рублей

Местонахождение (адрес)

Архангельское шоссе, дом 58, г. Северодвинск, Архангельская обл., 164500

Форма по ОКУД

Дата (год, месяц, число)

по ОКПО

ИНН

по

ОКВЭД

по ОКПОФ / ОКФС

по ОКЕИ

Коды		
0710001		
2013	12	31
07542856		
2902059091		
35.11.1		
47		41
384		

Пояснения	Наименование показателя	Код	на 31 декабря 2013 года	На 31 декабря 2012 г.	На 31 декабря 2011 г.
	<b>АКТИВ</b>				
	<b>I. ВНЕОБОРОТНЫЕ АКТИВЫ</b>				
5100, 5120	Нематериальные активы	1110	118	151	192
	Результаты исследований и разработок	1120			
	Нематериальные поисковые активы	1130			
	Материальные поисковые активы	1140			
5200	Основные средства	1150	10 316 167	10 183 135	9 517 560
5220	Доходные вложения в материальные ценности	1160			
5300	Финансовые вложения	1170	16 532	16 525	16 525
	Отложенные налоговые активы	1180	3 361 366	3 533 447	1 970 543
5160, 5180, 5240	Прочие внеоборотные активы	1190	4 798 267	2 419 793	2 407 137
	Итого по разделу I	1100	18 492 450	16 153 051	13 911 957
	<b>II. ОБОРОТНЫЕ АКТИВЫ</b>				
5400	Запасы	1210	19 881 070	17 068 915	17 336 663
	в том числе:				
5401	сырье и материалы	1211	15 308 752	13 809 813	12 404 669
5402	незавершенное производство	1212	3 240 829	2 515 127	4 664 552
5403	животные на выращивании и откорме	1213			27 737
5404	готовая продукция и товары для перепродажи	1214	1 261 346	660 867	117 807
5405	товары отгруженные	1215	1 582	6 855	5 176
5406	расходы будущих периодов	1216	68 561	76 253	116 722
5407	прочие запасы и затраты	1217			
	Налог на добавленную стоимость по приобретенным ценностям	1220	4 730 705	9 854 554	7 644 774
5500	Дебиторская задолженность	1230	49 160 274	22 256 268	28 331 029
5501	Дебиторская задолженность (платежи по которой ожидаются более чем через 12 месяцев после отчетной даты)	1231	31 007 972	4 807 221	12 069 121
	в том числе:				
5502	покупатели и заказчики	1232	227	4 940	
5503	авансы выданные	1233	31 007 745	4 802 281	12 069 121
5504	прочие дебиторы	1234			
5510	Дебиторская задолженность (платежи по которой ожидаются в течение 12 месяцев после отчетной даты)	1235	18 152 302	17 449 047	16 261 908
	в том числе:				
5511	покупатели и заказчики	1236	3 460 066	776 044	1 042 066
	задолж-ть участников по взносам в уставный капитал	1237			
5512	авансы выданные	1238	13 728 048	15 247 888	14 610 750
5513	прочие дебиторы	1239	964 188	1 425 115	609 092
	Финансовые вложения (за исключением денежных эквивалентов)	1240			
	Денежные средства и денежные эквиваленты	1250	27 885 449	14 604 681	9 475 718
	Прочие оборотные активы	1260	109 894		
	Не предъявленная к оплате начисленная выручка по договорам с длительным циклом изготовления	1270	64 503 293	186 405 328	163 261 513
	Итого по разделу II	1200	166 270 685	250 189 746	226 049 697
	<b>БАЛАНС</b>	1600	184 763 135	266 342 797	239 961 654

Пояснения	Наименование показателя	Код	на 31 декабря 2013 года.	На 31 декабря 2012 г.	На 31 декабря 2011 г.
	<b>ПАССИВ</b>				
	<b>III. КАПИТАЛ И РЕЗЕРВЫ</b>				
	Уставный капитал (складочный капитал, уставный фонд, вклады товарищей)	1310	9 327 873	9 327 873	8 224 704
	Собственные акции, выкупленные у акционеров	1320			
	Переоценка внеоборотных активов	1340			
	Добавочный капитал (без переоценки)	1350	7 345 571	7 344 092	4 042 031
	Резервный капитал	1360	10 302		
	в том числе:				
	резервы, образованные в соответствии с законодательством	1361			
	резервы, образованные в соответствии с учредительными документами	1362	10 302		
	Нераспределенная прибыль (непокрытый убыток)	1370	( 8 202 713 )	( 8 398 450 )	( 2 898 426 )
	Итого по разделу III	1300	8 481 033	8 273 515	9 368 309
	<b>IV. ДОЛГОСРОЧНЫЕ ОБЯЗАТЕЛЬСТВА</b>				
5552, 5553	Заемные средства	1410	18 499 886	11 241 317	4 328 904
	Отложенные налоговые обязательства	1420	1 539 355	884 003	452 698
5700	Оценочные обязательства	1430	3 377 604	705 026	
5554	Прочие обязательства	1450	79 004 325	28 789 231	46 129 023
5551	Итого по разделу IV	1400	102 421 170	41 619 577	50 910 625
	<b>V. КРАТКОСРОЧНЫЕ ОБЯЗАТЕЛЬСТВА</b>				
5564, 5565	Заемные средства	1510	8 492 204	2 737 391	2 715 838
5561, 5562, 5563, 5566	Кредиторская задолженность	1520	59 559 778	210 041 750	176 260 938
	в том числе:				
5561	поставщики и подрядчики	1521	2 102 252	5 234 096	2 204 174
5566	задолженность перед персоналом организации	1522	451 977	385 823	416 999
5566	задолженность перед государственными внебюджетными фондами	1523	29 053	24 822	31 112
5563	задолженность по налогам и сборам	1524	513 318	1 601 034	176 865
5562	авансы, полученные	1525	48 456 639	196 960 953	168 980 521
5566	прочие кредиторы	1526	8 006 539	5 835 022	4 451 267
	Задолженность перед участниками (учредителями) по выплате доходов	1527			
	Доходы будущих периодов	1530	860 018	8 255	6 521
5700	Оценочные обязательства	1540	4 948 932	3 662 309	699 423
	Прочие обязательства	1550			
	Итого по разделу V	1500	73 860 932	216 449 705	179 682 720
	<b>БАЛАНС</b>	1700	184 763 135	266 342 797	239 961 654

И.о. руководителя

(подпись)

**С.Ю. Маричев**

(расшифровка подписи)

Главный бухгалтер

(подпись)

**Ярагина О.Н.**

(расшифровка подписи)

" 20 "

марта

20 14 г.

**Отчет о финансовых результатах**  
за январь - декабрь 2013 г.

Организация Открытое акционерное общество "Производственное объединение "Северное машиностроительное предприятие"  
Идентификационный номер налогоплательщика \_\_\_\_\_  
Вид экономической деятельности Судостроение  
Организационно-правовая форма / форма собственности смешанная российская собственность с долей федеральной собственности  
Открытое акционерное общество / доли федеральной собственности  
Единица измерения: тыс. рублей

Коды		
0710002		
2013	12	31
07542856		
ИНН 2902059091		
по ОКВЭД 35.11.1		
47	41	
по ОКФС		
по ОКЕИ 384		

Пояснения	Наименование показателя	Код	за январь - декабрь 2013 г.	за январь - декабрь 2012 г.
	Выручка, в том числе	2110	43 573 477	45 160 030
	Выручка (нетто) от продажи товаров, продукции, работ, услуг (за минусом налога на добавленную стоимость, акцизов и аналогичных обязательных платежей)	2111	21 583 025	4 959 076
	Не предъявленная к оплате начисленная выручка по договорам с длительным циклом изготовления	2112	21 990 452	40 200 954
5600	Себестоимость продаж, в том числе	2120	( 42 248 270 )	( 51 472 423 )
	Себестоимость продаж	2121	( 21 395 547 )	( 4 546 186 )
	Себестоимость, исчисленная по договорам с длительным циклом изготовления	2122	( 20 852 723 )	( 46 926 237 )
	Валовая прибыль (убыток), в том числе	2100	1 325 207	( 6 312 393 )
	Валовая прибыль	2101	( 187 478 )	412 890
	Валовая прибыль, исчисленная по договорам с длительным циклом изготовления	2101	1 137 729	( 6 725 283 )
	Коммерческие расходы	2210	( )	( )
	Управленческие расходы	2220	( )	( )
	Прибыль (убыток) от продаж	2200	1 325 207	( 6 312 393 )
	Доходы от участия в других организациях	2310		466
	Проценты к получению	2320	1 035 187	363 308
	Проценты к уплате	2330	( 1 736 741 )	( 754 135 )
	Прочие доходы	2340	6 554 288	9 442 146
	Прочие расходы	2350	( 6 090 314 )	( 9 356 740 )
	Прибыль (убыток) до налогообложения	2300	1 087 627	( 6 617 348 )
	Текущий налог на прибыль	2410	( )	( )
	в т.ч. постоянные налоговые обязательства (активы)	2421	( 593 572 )	( 127 065 )
	Изменение отложенных налоговых обязательств	2430	( 1 067 240 )	( 431 305 )
	Изменение отложенных налоговых активов	2450	256 143	1 562 904
	Прочее	2460	( 70 491 )	( 14 275 )
	Чистая прибыль (убыток)	2400	206 039	( 5 500 024 )

Пояснения	Наименование показателя	Код	за январь - декабрь 2013 г.	за январь - декабрь 2012 г.
	<b>СПРАВОЧНО</b>			
	Результат от переоценки внеоборотных активов, не включаемый в чистую прибыль (убыток)	2510	-	-
	Результат от прочих операций, не включаемый	2520	-	-
	Совокупный финансовый результат периода	2500	206 039	( 5 500 024 )
	Базовая прибыль (убыток) на акцию	2900	-	-
	Разводненная прибыль (убыток) на акцию	2910	-	-

И.о. руководителя

**С.Ю. Маричев**

Главный бухгалтер

**О.Н. Ярагина**

20 марта 2014 г.

**ОАО "ПО Севмаш"**

**Расшифровка строки 2340 "Прочие доходы"**


**Отчета о финансовых результатах**

за январь - декабрь

2013 год.

№ п/п	Наименование статей	Итого
1	Доходы от продажи материальных ценностей	399 999
2	Доходы от продажи основных средств	1 371
3	Доходы при прочем выбытии основных средств	2 345
4	Доходы при списании незавершенного строительства	98
5	Доходы от реализации векселей	31 560
6	Доходы от продажи валюты	4 394 264
7	Доходы от конверсионных операций	10
8	Возмещение госпошлины	205
9	Прибыли по операциям прошлых лет	-166 071
10	Штрафы, пени, неустойки - всего, в том числе:	22 645
	штраф за невыполнение договорных обязательств	20 744
	пени	1 901
11	Положительная курсовая разница всего, в том числе:	534 253
	Положительная курсовая разница при расчетах в валюте	415 416
	Положительная курсовая разница при расчетах в рублях по курсу	118 837
12	Доходы и расходы, не учитываемые при налогообложении, всего, в том числе:	167 434
	восстановление резерва по убыточным договорам	164 696
	прочие	2 738
13	Прочие доходы и расходы, в том числе:	1 166 175
	списание кредиторской задолженности за истечением срока исковой давности	7 210
	возмещение ущерба	513
	излишки по актам инвентаризации	5 201
	субсидии	1 085 778
	восстановление резерва по неиспользованным суммам вознаграждения	38 958
	возврат путевок, опоздания, досрочные отъезды	425
	возмещение затрат за обучение	466
	восстановление резерва по сомнительным долгам	2 972
	трансферты по возмещению убытков по услугам водоотведения	5 573
	прочие	19 079
	<b>Итого по строке 2340</b>	<b>6 554 288</b>

Главный бухгалтер



О.Н. Ярагин:

**ОАО "ПО Севмаш"**

**Расшифровка строки 2350 "Прочие расходы"**

**Отчета о финансовых результатах**

за январь - декабрь

2013 года.

N п/п	Наименование статей	Итого
1	Расходы при продаже материальных ценностей	447 941
2	Расходы при продаже основных средств	48
3	Расходы при прочем выбытии основных средств	5 159
4	Расходы от списания объектов незавершенного строительства	253
5	Расходы от реализации векселей	31 480
6	Расходы от продажи валюты	4 386 576
7	Расходы от конверсионных операций	708
8	Госпошлина	1 478
9	Расходы по оплате банковских услуг	60 848
10	Убытки по операциям прошлых лет	50 062
11	Штрафы, пени, неустойки, уплаченные - всего, в том числе:	1 054
	штраф за невыполнение договорных обязательств	986
	штраф за недостоверное декларирование товара	7
	прочие	61
12	Отрицательная курсовая разница- всего, в том числе:	796 175
	отрицательная курсовая разница при расчетах в валюте	725 457
	отрицательная курсовая разница при расчетах в рублях по курсу	70 718
13	Расходы, не учитываемые при налогообложении, в том числе:	48 961
	формирование резерва под снижение стоимости МПЗ	37 420
	формирование резерва под снижение стоимости незавершенного производства	4 792
	прочие	6 749
14	Прочие расходы, в том числе:	85 486
	списание дебиторской задолженности за истечением срока исковой давности	3 642
	возмещение ущерба	278
	недостачи по актам инвентаризации	289
	создание резерва по суммам вознаграждения	2
	заработная плата работников ликвидированных подразделений	4 859
	списание дебиторской задолженности по решению суда	237
	расходы по оплате услуг рекламно-информационного характера, оценке имущества	2 717
	создание резерва по сомнительным долгам	33 759
	услуги банка и почты при оплате коммунальных платежей	4 346
	прочие	35 357
15	Расходы на благотворительные цели, культурно- спортивные мероприятия, отдых и другие цели	174 085
	<b>Итого по строке 2350:</b>	<b>6 090 314</b>

Главный бухгалтер



О.Н. Ярагина

Приложение № 2  
к Приказу Министерства финансов  
Российской Федерации  
от 02.07.2010 № 66н  
(в ред. Приказа Минфина РФ  
от 04.12.2012 № 154н)

Отчет об изменениях капитала  
за 2013 г.

Организация ОАО "ПО "Севмаш" Форма по ОКУД  
Идентификационный номер налогоплательщика \_\_\_\_\_ Дата (число, месяц, год) 31 12 2013  
Вид экономической деятельности Судостроение по ОКПО 07542856  
ИнН 2902059091  
Организационно-правовая форма/форма собственности Открытое акционерное общество/ Смешанная российская собственность с долей федеральной по ОКВЭД 35.11.1  
по ОКОПФ/ОКФС 47 41  
Единица измерения: тыс. руб. (млн. руб.) по ОКЕИ 384 (385)

Коды		
0710003		
31	12	2013
07542856		
2902059091		
35.11.1		
47	41	
384 (385)		

1. Движение капитала

Наименование показателя	Код	Уставный капитал	Собственные акции, выкупленные у акционеров	Добавочный капитал	Резервный капитал	Нераспределенная прибыль (непокрытый)	Итого
Величина капитала на 31 декабря 20 <u>11</u> г.	3100	8 224 704	( )	4 042 031		( 2 898 426 )	9 368 309
<u>За 20 12 г.<sup>2</sup></u>							
Увеличение капитала - всего:	3210	1 103 169		3 309 507			4 412 676
в том числе:							
чистая прибыль	3211	x	x	x	x		
переоценка имущества	3212	x	x		x		
доходы, относящиеся непосредственно на увеличение капитала	3213	x	x		x		
дополнительный выпуск акций	3214	1 103 169		3 309 507	x	x	4 412 676
увеличение номинальной стоимости акций	3215				x		x
реорганизация юридического лица	3216						

Наименование показателя	Код	Уставный капитал	Собственные акции, выкупленные у акционеров	Добавочный капитал	Резервный капитал	Нераспределенная прибыль (непокрытый убыток)	Итого
Уменьшение капитала - всего:	3220	( )		( 7 446 )	( )	( 5 500 024 )	( 5 507 470 )
в том числе:							
убыток	3221	x	x	x	x	( 5 500 024 )	( 5 500 024 )
переоценка имущества	3222	x	x	( )	x	( )	( )
расходы, относящиеся непосредственно на уменьшение капитала	3223	x	x	( 7 446 )	x	( )	( 7 446 )
уменьшение номинальной стоимости акций	3224	( )			x	( )	( )
уменьшение количества акций	3225	( )			x	( )	( )
реорганизация юридического лица	3226					( )	( )
дивиденды	3227	x	x	x	x	( )	( )
Изменение добавочного капитала	3230	x	x				x
Изменение резервного капитала	3240	x	x	x			x
Величина капитала на 31 декабря 20 <u>12</u> г. <sup>2</sup>	3200	<b>9 327 873</b>	( )	<b>7 344 092</b>		( 8 398 450 )	<b>8 273 515</b>
<b>За 20 13 г.<sup>3</sup></b>							
Увеличение капитала - всего:	3310			<b>1 479</b>		<b>206 039</b>	<b>207 518</b>
в том числе:							
чистая прибыль	3311	x	x	x	x	<b>206 039</b>	<b>206 039</b>
переоценка имущества	3312	x	x		x		
доходы, относящиеся непосредственно на увеличение капитала	3313	x	x	<b>1 479</b>	x		<b>1 479</b>
дополнительный выпуск акций	3314				x	x	
увеличение номинальной стоимости акций	3315				x		x
реорганизация юридического лица	3316						
Уменьшение капитала - всего:	3320	( )		( )	( )	( )	( )
в том числе:							
убыток	3321	x	x	x	x	( )	( )
переоценка имущества	3322	x	x	( )	x	( )	( )
расходы, относящиеся непосредственно на уменьшение капитала	3323	x	x	( )	x	( )	( )
уменьшение номинальной стоимости акций	3324	( )			x	( )	( )
уменьшение количества акций	3325	( )			x	( )	( )
реорганизация юридического лица	3326					( )	( )
дивиденды	3327	x	x	x	x	( )	( )
Изменение добавочного капитала	3330	x	x			( )	x
Изменение резервного капитала	3340	x	x	x		( )	x
Величина капитала на 31 декабря 20 <u>12</u> г. <sup>3</sup>	3300	<b>9 327 873</b>	( )	<b>7 345 571</b>		( 8 192 411 )	<b>8 481 033</b>


## 2. Корректировки в связи с изменением учетной политики и исправлением ошибок


Наименование показателя	Код	На 31 декабря 2011 г. <sup>1</sup>	Изменения капитала за 2012 г. <sup>2</sup>		На 31 декабря 2012 г. <sup>2</sup>
			за счет чистой прибыли (убытка)	за счет иных факторов	
<b>Капитал - всего</b>					
до корректировок	3400	7 850 464	( 5 500 024 )	4 405 230	6 755 670
корректировка в связи с:					
изменением учетной политики	3410				
исправлением ошибок	3420				
ретроспективное применение ПБУ 18/2008	3430	1 517 845			1 517 845
после корректировок	3500	9 368 309	( 5 500 024 )	4 405 230	8 273 515
в том числе:					
<b>нераспределенная прибыль (непокрытый убыток):</b>					
до корректировок	3401	( 4 416 271 )	( 5 500 024 )		( 9 916 295 )
корректировка в связи с:					
изменением учетной политики	3411				
исправлением ошибок	3421				
ретроспективное применение ПБУ 18/2008	3431	1 517 845			1 517 845
после корректировок	3501	( 2 898 426 )	( 5 500 024 )		( 8 398 450 )
другие статьи капитала, по которым осуществлены корректировки:					
<b>уставный и добавочный капитал</b>					
до корректировок	3402	12 266 735	( )	4 405 230	16 671 965
корректировка в связи с:					
изменением учетной политики	3412				
исправлением ошибок	3422				
ретроспективное применение ПБУ 18/2008	3432				
после корректировок	3502	12 266 735	( )	4 405 230	16 671 965



**3. Чистые активы**

Наименование показателя	Код	На 31 декабря 2013 г. <sup>3</sup>	На 31 декабря 2012 г. <sup>2</sup>	На 31 декабря 2011 г. <sup>1</sup>
Чистые активы *	3600	9 341 051	8 281 770	9 374 830

И.о. руководителя  **С.Ю. Маричев**  
(подпись) (расшифровка подписи)

Главный бухгалтер  **О.Н. Ярагина**  
(подпись) (расшифровка подписи)

" 20 " марта 2014 г.

Примечания

1. Указывается год, предшествующий предыдущему.
2. Указывается предыдущий год.
3. Указывается отчетный год.

**Отчет о движении денежных средств  
за январь - декабрь 2013 г.**

Дата (число, месяц, год) \_\_\_\_\_

Форма по ОКУД \_\_\_\_\_

Открытое акционерное общество "Производственное объединение "Северное машиностроительное предприятие" \_\_\_\_\_

Организация предприятие по ОКПО \_\_\_\_\_

Идентификационный номер налогоплательщика \_\_\_\_\_ ИНН \_\_\_\_\_

Вид экономической деятельности Судостроение по ОКВЭД \_\_\_\_\_

Организационно-правовая форма/форма собственности Открытое акционерное общество / \_\_\_\_\_

Смешанная российская собственность с долей федеральной собственности по ОКОПФ/ОКФС \_\_\_\_\_


Единица измерения: тыс. руб./млн. руб. (ненужное зачеркнуть) по ОКЕИ \_\_\_\_\_

Коды		
0710004		
31	12	2013
07542856		
2902059091		
35.11.1		
47	41	
384/385		


Наименование показателя	Код	За январь	За январь
		декабрь 2013 г. <sup>1</sup>	декабрь 2012 г. <sup>2</sup>
<b>Денежные потоки от текущих операций</b>			
Поступления - всего	4110	82 086 737	34 052 336
в том числе:			
от продажи продукции, товаров, работ и услуг	4111	78 993 807	33 262 319
арендных платежей, лицензионных платежей, роялти, комиссионных и иных аналогичных платежей	4112		
от перепродажи финансовых вложений	4113		
прочие поступления	4119	3 092 930	790 017
Платежи - всего	4120	( 80 052 488 )	( 40 243 054 )
в том числе:			
поставщикам (подрядчикам) за сырье, материалы, работы, услуги	4121	( 67 057 037 )	( 28 720 883 )
в связи с оплатой труда работников	4122	( 9 275 500 )	( 8 600 016 )
процентов по долговым обязательствам	4123	( 1 720 152 )	( 783 799 )
налога на прибыль организаций	4124	( )	( 2 674 )
налога на доходы физических лиц	4125	( 1 294 174 )	( 1 118 384 )
прочие платежи	4129	( 705 625 )	( 1 017 298 )
Сальдо денежных потоков от текущих операций	4100	2 034 249	( 6 190 718 )
<b>Денежные потоки от инвестиционных операций</b>			
Поступления - всего	4210	16 628	32 813
в том числе:			
от продажи внеоборотных активов (кроме финансовых вложений)	4211	16 628	32 341
от продажи акций других организаций (долей участия)	4212		
от возврата предоставленных займов, от продажи долговых ценных бумаг (прав требования денежных средств к другим лицам)	4213		
дивидендов, процентов по долговым финансовым вложениям и аналогичных поступлений от долевого участия в других организациях	4214		466
прочие поступления	4219		6

Наименование показателя	Код	За январь	За январь
		декабрь 2013 г. <sup>1</sup>	декабрь 2012 г. <sup>2</sup>
Платежи - всего	4220	( 3 579 925 )	( 1 678 748 )
в том числе:			
в связи с приобретением, созданием, модернизацией, реконструкцией и подготовкой к использованию внеоборотных активов	4221	( 3 579 918 )	( 1 678 748 )
в связи с приобретением акций других организаций (долей участия)	4222	( 7 )	( )
в связи с приобретением долговых ценных бумаг (прав требования денежных средств к другим лицам), предоставление займов другим лицам	4223	( )	( )
процентов по долговым обязательствам, включаемым в стоимость инвестиционного актива	4224	( )	( )
прочие платежи	4229	( )	( )
Сальдо денежных потоков от инвестиционных операций	4200	( 3 563 297 )	( 1 645 935 )
<b>Денежные потоки от финансовых операций</b>			
Поступления - всего	4310	18 031 168	18 546 307
в том числе:			
получение кредитов и займов	4311	15 925 630	12 755 638
денежных вкладов собственников (участников)	4312		
от выпуска акций, увеличения долей участия	4313	2 105 538	5 790 669
от выпуска облигаций, векселей и других долговых ценных бумаг и др.	4314		
прочие поступления	4319		
Платежи - всего	4320	( 3 221 352 )	( 5 580 691 )
в том числе:			
собственникам (участникам) в связи с выкупом у них акций (долей участия) организации или их выходом из состава участников	4321	( )	( )
распределению прибыли в пользу собственников (участников)	4322	( )	( )
в связи с погашением (выкупом) векселей и других долговых ценных бумаг, возврат кредитов и займов	4323	( 3 221 352 )	( 5 580 691 )
прочие платежи	4329	( )	( )
Сальдо денежных потоков от финансовых операций	4300	14 809 816	12 965 616
Сальдо денежных потоков за отчетный период	4400	13 280 768	5 128 963
Остаток денежных средств и денежных эквивалентов на начало отчетного периода	4450	14 604 681	9 475 718
Остаток денежных средств и денежных эквивалентов на конец отчетного периода	4500	27 885 449	14 604 681
Величина влияния изменений курса иностранной валюты по отношению к рублю	4490		

И.о. руководителя

 **С.Ю. Маричев**  
(подпись) (расшифровка подписи)

Главный бухгалтер

 **О.Н. Ярагина**  
(подпись) (расшифровка подписи)

" 20 " марта 20 14 г.

## Примечания

1. Указывается отчетный период.
2. Указывается период предыдущего года, аналогичный отчетному периоду.

**Пояснения к балансу и отчету о финансовых результатах за 2013 год.**

**1. Нематериальные активы и расходы на научно-исследовательские,  
опытно-конструкторские и технологические работы (НИОКР)**

**1.1. Наличие и движение нематериальных активов**

0710005 с. 1

Наименование показателя	Код	Период	На начало года		Изменения за период						На конец периода			
			первоначальная стоимость <sup>3</sup>	накопленная амортизация и убытки от обесценения	поступило	выбыло		начислено амортизации	убыток от обесценения	переоценка		первоначальная стоимость <sup>3</sup>	накопленная амортизация и убытки от обесценения	
						первоначальная стоимость <sup>3</sup>	накопленная амортизация и убытки от обесценения			первоначальная стоимость <sup>3</sup>	накопленная амортизация			
Нематериальные активы - всего	5100	за 20 <u>13</u> г. <sup>1</sup>	358	( 207 )	16	( 16 )		( 33 )					358	( 240 )
	5110	за 20 <u>12</u> г. <sup>2</sup>	379	( 187 )		( 21 )	15	( 35 )					358	( 207 )
в том числе: <b>патенты, лицензии</b>	5101	за 20 <u>13</u> г. <sup>1</sup>	192	( 98 )	16	( )		( 20 )					208	( 118 )
<i>(вид нематериальных активов патентов)</i>	5111	за 20 <u>12</u> г. <sup>2</sup>	213	( 79 )		( 21 )	15	( 34 )					192	( 98 )
<b>товарные знаки</b>	5104	за 20 <u>13</u> г. <sup>1</sup>	166	( 109 )		( 16 )		( 13 )					150	( 122 )
<i>(вид нематериальных активов)</i>	5114	за 20 <u>12</u> г. <sup>2</sup>	166	( 108 )		( )		( 1 )					166	( 109 )
и т.д.														

**1.2. Первоначальная стоимость нематериальных активов, созданных самой организацией**

Наименование показателя	Код	На <u>31 декабря</u> <u>20 13</u> г. <sup>4</sup>	На 31 декабря <u>20 12</u> г. <sup>2</sup>	На 31 декабря <u>20 11</u> г. <sup>5</sup>
Всего	5120	358	358	19
в том числе: <b>патенты, лицензии</b>	5121	208	192	19
<i>(вид нематериальных активов)</i>				
<b>товарные знаки</b>	5122	150	166	
<i>(вид нематериальных активов)</i>				
и т.д.				



### 1.5. Незаконченные и неоформленные НИОКР и незаконченные операции по приобретению нематериальных активов

Наименование показателя	Код	Период	На начало года	Изменения за период			На конец периода
				затраты за период	списано затрат как не давших положительного результата	принято к учету в качестве нематериальных активов или НИОКР	
Затраты по незаконченным исследованиям и разработкам - всего	5160	за 20 <u>13</u> г. <sup>1</sup>	500		( )	( )	500
	5170	за 20 <u>12</u> г. <sup>2</sup>		500	( )	( )	500
в том числе:							
	5161	за 20 <u>13</u> г. <sup>1</sup>	500		( )	( )	500
(объект, группа объектов)	5171	за 20 <u>12</u> г. <sup>2</sup>		500	( )	( )	500
	5162	за 20 <u>13</u> г. <sup>1</sup>			( )	( )	
(объект, группа объектов)	5172	за 20 <u>12</u> г. <sup>2</sup>			( )	( )	
и т.д.						( )	
незаконченные операции по приобретению нематериальных активов - всего	5180	за 20 <u>13</u> г. <sup>1</sup>		671	( )	( )	671
	5190	за 20 <u>12</u> г. <sup>2</sup>		( )	( )	( )	
в том числе:							
разрешение на спецводопользование	5181	за 20 <u>13</u> г. <sup>1</sup>		48	( )	( )	48
	(объект, группа объектов)	5191	за 20 <u>12</u> г. <sup>2</sup>	( )	( )	( )	
лицензии на добычу воды	5182	за 20 <u>13</u> г. <sup>1</sup>		623	( )	( )	623
	(объект, группа объектов)	5192	за 20 <u>12</u> г. <sup>2</sup>		( )	( )	
и т.д.							

## 2. Основные средства

## 2.1. Наличие и движение основных средств

Наименование показателя	Код	Период	На начало года		Изменения за период						На конец периода	
			первоначальная стоимость <sup>3</sup>	накопленная амортизация <sup>6</sup>	поступило	выбыло объектов		начислено амортизации <sup>6</sup>	переоценка		первоначальная стоимость <sup>3</sup>	накопленная амортизация <sup>6</sup>
						первоначальная стоимость <sup>3</sup>	накопленная амортизация <sup>6</sup>		первоначальная стоимость <sup>3</sup>	накопленная амортизация <sup>6</sup>		
Основные средства (без учета доходных вложений в материальные ценности) - всего	5200	за 20 <u>13</u> г. <sup>1</sup>	17 294 190	( 7 111 055 )	818 781	( 181 232 )	62 004	( 566 521 )			17 931 739	( 7 615 572 )
	5210	за 20 <u>12</u> г. <sup>2</sup>	16 189 153	( 6 671 593 )	1 186 984	( 81 947 )	48 839	( 488 301 )			17 294 190	( 7 111 055 )
в том числе:												
Здания	5201	за 20 <u>13</u> г. <sup>1</sup>	4 681 838	( 1 765 783 )	100 126	( 115 365 )	13 796	( 53 676 )			4 666 599	( 1 805 663 )
	5211	за 20 <u>12</u> г. <sup>2</sup>	4 581 005	( 1 715 430 )	106 453	( 5 620 )	2 057	( 52 410 )			4 681 838	( 1 765 783 )
Сооружения и передаточные устройства	5202	за 20 <u>13</u> г. <sup>1</sup>	4 417 110	( 2 109 471 )	56 750	( 1 982 )	408	( 80 294 )			4 471 878	( 2 189 357 )
	5212	за 20 <u>12</u> г. <sup>2</sup>	4 355 690	( 2 017 584 )	64 236	( 2 816 )	1 129	( 93 016 )			4 417 110	( 2 109 471 )
Машины и оборудование	5203	за 20 <u>13</u> г. <sup>1</sup>	5 244 804	( 2 702 499 )	632 209	( 39 226 )	37 875	( 393 227 )			5 837 787	( 3 057 851 )
	5213	за 20 <u>12</u> г. <sup>2</sup>	4 297 210	( 2 412 116 )	974 108	( 26 514 )	15 701	( 306 084 )			5 244 804	( 2 702 499 )
Транспортные средства	5204	за 20 <u>13</u> г. <sup>1</sup>	604 607	( 439 683 )	25 475	( 8 631 )	8 630	( 34 504 )			621 451	( 465 557 )
	5214	за 20 <u>12</u> г. <sup>2</sup>	579 669	( 414 108 )	32 134	( 7 196 )	6 839	( 32 414 )			604 607	( 439 683 )
Производственный и хозяйственный инвентарь	5205	за 20 <u>13</u> г. <sup>1</sup>	118 298	( 90 027 )	4 219	( 1 443 )	1 290	( 4 558 )			121 074	( 93 295 )
	5215	за 20 <u>12</u> г. <sup>2</sup>	124 910	( 90 139 )	10 026	( 16 638 )	3 731	( 3 619 )			118 298	( 90 027 )
Рабочий скот		за 20 <u>13</u> г. <sup>1</sup>		( )		( )		( )				( )
		за 20 <u>12</u> г. <sup>2</sup>		( )		( )		( )				( )
Продуктивный скот	5207	за 20 <u>13</u> г. <sup>1</sup>		( )		( )		( )				( )
	5217	за 20 <u>12</u> г. <sup>2</sup>	2 607	( 664 )		( 2 607 )	749	( 85 )				( )
Многолетние насаждения	5208	за 20 <u>13</u> г. <sup>1</sup>	2 795	( 2 292 )	2	( )		( 48 )			2 797	( 2 340 )
	5218	за 20 <u>12</u> г. <sup>2</sup>	2 893	( 2 326 )		( 98 )	429	( 395 )			2 795	( 2 292 )
Другие виды основных средств	5209	за 20 <u>13</u> г. <sup>1</sup>	2 588	( 1 300 )		( 16 )	5	( 214 )			2 572	( 1 509 )
	5219	за 20 <u>12</u> г. <sup>2</sup>	23 019	( 19 226 )	27	( 20 458 )	18 204	( 278 )			2 588	( 1 300 )
Земельные участки и объекты природопользования	5206	за 20 <u>13</u> г. <sup>1</sup>	2 222 150	( )		( 14 569 )		( )			2 207 581	( )
	5216	за 20 <u>12</u> г. <sup>2</sup>	2 222 150	( )		( )		( )			2 222 150	( )

Наименование показателя	Код	Период	На начало года		Изменения за период						На конец периода	
			первоначальная стоимость <sup>3</sup>	накопленная амортизация <sup>6</sup>	поступило	выбыло объектов		начислено амортизации <sup>6</sup>	переоценка		первоначальная стоимость <sup>3</sup>	накопленная амортизация <sup>6</sup>
						первоначальная стоимость <sup>3</sup>	накопленная амортизация <sup>6</sup>		первоначальная стоимость <sup>3</sup>	накопленная амортизация <sup>6</sup>		
Учтено в составе доходных вложений в материальные ценности - всего	5220	за 20 <u>13</u> г. <sup>1</sup>		( )		( )		( )				( )
	5230	за 20 <u>12</u> г. <sup>2</sup>		( )		( )		( )				( )
в том числе:	5221	за 20 <u>13</u> г. <sup>1</sup>		( )		( )		( )				( )
	5231	за 20 <u>12</u> г. <sup>2</sup>		( )		( )		( )				( )
(группа объектов)												
(группа объектов)	5222	за 20 <u>13</u> г. <sup>1</sup>		( )		( )		( )				( )
	5232	за 20 <u>12</u> г. <sup>2</sup>		( )		( )		( )				( )
и т.д.												

## 2.2. Незавершенные капитальные вложения

Наименование показателя	Код	Период	На начало года	Изменения за период			На конец периода
				затраты за период	списано	принято к учету в качестве основных средств или увеличена стоимость	
Незавершенное строительство и незаконченные операции по приобретению, модернизации и т.п. основных средств - всего	5240	за 20 <u>13</u> г. <sup>1</sup>	2 419 293	3 281 895	( 96 112 )	( 807 980 )	4 797 096
	5250	за 20 <u>12</u> г. <sup>2</sup>	2 407 137	1 216 699	( 28 923 )	( 1 175 620 )	2 419 293
в том числе:	5241	за 20 <u>13</u> г. <sup>1</sup>	356 762	115 434	( 95 233 )	( 18 921 )	358 042
	строительство	5251	за 20 <u>12</u> г. <sup>2</sup>	315 714	43 339	( 1 887 )	( 404 )
в том числе:	5242	за 20 <u>13</u> г. <sup>1</sup>	476 680	710 144	( 146 )	( 306 790 )	879 888
	модернизация	5252	за 20 <u>12</u> г. <sup>2</sup>	751 127	194 967	( 187 )	( 469 227 )
в том числе:	5243	за 20 <u>13</u> г. <sup>1</sup>	1 148 094	894 789	( )	( 340 717 )	1 702 166
	реконструкция	5253	за 20 <u>12</u> г. <sup>2</sup>	880 350	667 878	( 2 391 )	( 397 743 )
в том числе:	5244	за 20 <u>13</u> г. <sup>1</sup>	143 447	264 059	( 733 )	( 141 552 )	265 221
	приобретение	5254	за 20 <u>12</u> г. <sup>2</sup>	290 566	89 504	( 24 458 )	( 212 165 )
в том числе:	5245	за 20 <u>13</u> г. <sup>1</sup>	294 310	1 297 469	( )	( )	1 591 779
	авансы на приобретение внеоборотных активов	5255	за 20 <u>12</u> г. <sup>2</sup>	169 380	221 011	( )	( 96 081 )
и т.д.							



**2.3. Изменение стоимости основных средств в результате достройки, дооборудования, реконструкции и частичной ликвидации**

Наименование показателя	Код	За <u>2013</u> г.	За <u>2012</u> г. <sup>2</sup>
Увеличение стоимости объектов основных средств в результате достройки, дооборудования, реконструкции - всего	5260	206 200	200 133
в том числе:			
<i>здания</i>	5261	87 361	68 270
<i>сооружения и передаточные устройства</i>	5262	51 892	11 918
<i>машины и оборудования</i>	5263	66 684	119 945
<i>транспортные средства</i>	5264	207	
<i>инв.</i>	5265	56	
и т.д.			
Уменьшение стоимости объектов основных средств в результате частичной ликвидации - всего:	5270	( 1 233 )	( 1 447 )
в том числе:			
<i>здания</i>	5271	( )	( )
<i>машины и оборудования</i>	5272	( 1 227 )	( 1 388 )
<i>другие виды основных средств</i>	5273	( 6 )	( 59 )

**2.4. Иное использование основных средств**

Наименование показателя	Код	На <u>31 декабря</u> <u>2013</u> г. <sup>4</sup>	На 31 декабря <u>2012</u>	На 31 декабря <u>2011</u> г. <sup>5</sup>
Переданные в аренду основные средства, числящиеся на балансе	5280	160 218	162 475	488 090
Переданные в аренду основные средства, числящиеся за балансом	5281			
Полученные в аренду основные средства, числящиеся на балансе	5282			
Полученные в аренду основные средства, числящиеся за балансом	5283	519 525	449 003	150 245
Объекты недвижимости, принятые в эксплуатацию и фактически используемые, находящиеся в процессе государственной регистрации	5284			
Основные средства, переведенные на консервацию	5285	226 638	118 422	108 282
Иное использование основных средств (залог и др.)	5286			

## 3. Финансовые вложения

## 3.1. Наличие и движение финансовых вложений

Наименование показателя	Код	Период	На начало года		поступило	Изменения за период				На конец периода		
			первоначальная стоимость	накопленная корректировка <sup>7</sup>		выбыло (погашено)		начисление процентов (включая доведение первоначальной стоимости до номинальной)	текущей рыночной стоимости (убытков от обесценения)	первоначальная стоимость	накопленная корректировка <sup>7</sup>	
						первоначальная стоимость	накопленная корректировка <sup>7</sup>					
<b>Долгосрочные - всего</b>	<b>5301</b>	за 20 <u>13</u> г. <sup>1</sup>	<b>16 525</b>		<b>7</b>	( )					<b>16 532</b>	
	<b>5311</b>	за 20 <u>12</u> г. <sup>2</sup>	<b>16 525</b>			( )					<b>16 525</b>	
в том числе: <i>акции</i>	5302	за 20 <u>13</u> г. <sup>1</sup>	16 345			( )					16 345	
	5312	за 20 <u>12</u> г. <sup>2</sup>	16 345			( )					16 345	
<i>паи</i>	5303	за 20 <u>13</u> г. <sup>1</sup>				( )						
	5313	за 20 <u>12</u> г. <sup>2</sup>				( )						
<i>доли</i>	5302	за 20 <u>13</u> г. <sup>1</sup>	180		<b>7</b>	( )					187	
	5312	за 20 <u>12</u> г. <sup>2</sup>	180			( )					180	
и т.д.												
<b>Краткосрочные - всего</b>	<b>5305</b>	за 20 <u>13</u> г. <sup>1</sup>				( )						
	<b>5315</b>	за 20 <u>12</u> г. <sup>2</sup>				( )						
в том числе:	5306	за 20 <u>13</u> г. <sup>1</sup>				( )						
	5316	за 20 <u>12</u> г. <sup>2</sup>				( )						
и т.д.												
<b>Финансовых вложений - итога</b>	<b>5300</b>	за 20 <u>13</u> г. <sup>1</sup>	<b>16 525</b>		<b>7</b>	( )					<b>16 532</b>	
	<b>5310</b>	за 20 <u>12</u> г. <sup>2</sup>	<b>16 525</b>			( )					<b>16 525</b>	

## 3.2. Иное использование финансовых вложений

Наименование показателя	Код	На <u>31 декабря</u> 20 <u>13</u> г. <sup>4</sup>	На 31 декабря 20 <u>12</u> г. <sup>2</sup>	На 31 декабря 20 <u>11</u> г. <sup>5</sup>
Финансовые вложения, находящиеся в залоге, - всего	5320			
в том числе: (группы, виды)				
и т.д.				
Финансовые вложения, переданные третьим лицам (кроме продажи), - всего	5325			
в том числе: (группы, виды)				
и т.д.				
Иное использование финансовых вложений	5329			

## 4. Запасы

## 4.1. Наличие и движение запасов

Наименование показателя	Код	Период	На начало года		Изменения за период					На конец периода	
			себестоимость	величина резерва под снижение стоимости	поступления и затраты	выбыло		убытков от снижения стоимости	оборот запасов между их группами (видами)	себестоимость	величина резерва под снижение стоимости
						себестоимость	резерв под снижение стоимости				
Запасы - всего	5400	за 20 <u>13</u> г. <sup>1</sup>	17 452 236	( 383 321 )	47 018 529	( 44 166 959 )	2 797	( 42 212 )	x	20 303 806	( 422 736 )
	5420	за 20 <u>12</u> г. <sup>2</sup>	17 992 455	( 655 792 )	50 873 713	( 51 413 932 )		272 471	x	17 452 236	( 383 321 )
в том числе: сырье, материалы и другие аналогичные	5401	за 20 <u>13</u> г. <sup>1</sup>	14 133 841	( 324 028 )	13 846 155	( 599 787 )	2 797	( 37 420 )	( 11 712 806 )	15 667 403	( 358 651 )
	5421	за 20 <u>12</u> г. <sup>2</sup>	12 404 669	( )	18 275 015	( 540 202 )		( 324 028 )	( 16 005 641 )	14 133 841	( 324 028 )
затраты в незавершенном производстве	5402	за 20 <u>13</u> г. <sup>1</sup>	2 574 420	( 59 293 )	32 441 620	( 29 443 768 )		( 4 792 )	( 2 267 358 )	3 304 914	( 64 085 )
	5422	за 20 <u>12</u> г. <sup>2</sup>	5 320 344	( 655 792 )	31 937 586	( 47 688 679 )		596 499	13 005 169	2 574 420	( 59 293 )
животные на выращивании и откорме	5403	за 20 <u>13</u> г. <sup>1</sup>		( )		( )		( )	( )		( )
	5423	за 20 <u>12</u> г. <sup>2</sup>	27 737	( )	52 206	( 79 943 )		( )	( )		( )
готовая продукция и товары для перепродажи	5404	за 20 <u>13</u> г. <sup>1</sup>	660 867	( )	695 601	( 14 109 783 )		( )	14 014 661	1 261 346	( )
	5424	за 20 <u>12</u> г. <sup>2</sup>	117 807	( )	572 492	( 3 098 305 )		( )	3 068 873	660 867	( )
товары отгруженные	5405	за 20 <u>13</u> г. <sup>1</sup>	6 855	( )		( 13 294 )		( )	8 021	1 582	( )
	5425	за 20 <u>12</u> г. <sup>2</sup>	5 176	( )		( 6 315 )		( )	7 994	6 855	( )
расходы будущих периодов	5406	за 20 <u>13</u> г. <sup>1</sup>	76 253	( )	35 153	( 327 )		( )	( 42 518 )	68 561	( )
	5426	за 20 <u>12</u> г. <sup>2</sup>	116 722	( )	36 414	( 488 )		( )	( 76 395 )	76 253	( )
прочие запасы и затраты	5405	за 20 <u>13</u> г. <sup>1</sup>		( )		( )		( )	( )		( )
	5427	за 20 <u>12</u> г. <sup>2</sup>		( )		( )		( )	( )		( )

Наименование показателя	Код	На <u>31 декабря 2013</u> г. <sup>4</sup>	На 31 декабря <u>2012</u> г. <sup>2</sup>	На 31 декабря <u>2011</u> г. <sup>5</sup>
Запасы, не оплаченные на отчетную дату, - всего	5440			
в том числе: (группа, вид)				
и т.д.				
Запасы, находящиеся в залоге по договору, - всего	5445		2 779 810	2 779 810
в том числе: товарно-материальные ценности	5446		2 779 810	2 779 810
прочие	5447			
и т.д.				

## 5. Дебиторская и кредиторская задолженность

## 5.1. Наличие и движение дебиторской задолженности

Наименование показателя	Код	Период	На начало года		Изменения за период						На конец периода	
			учтенная по условиям договора	величина резерва по сомнительным долгам	поступление		выбыло			перевод из долго- в кратко-срочную задолжен- ность	учтенная по условиям договора	величина резерва по сомни- тельным долгам
					в результате хозяйственных операций (сумма долга по сделке по операции) <sup>а</sup>	причитающиес я проценты, штрафы и иные начисления <sup>б</sup>	погашение	списание на финансовый результат <sup>в</sup>	вос- становление резерва			
Долгосрочная дебиторская задолженность - всего	5501	за 20 <u>13</u> г. <sup>1</sup>	4 812 543	( 5 322 )	29 670 733		( 1 889 723 )	( )	287 760	( 1 292 499 )	31 301 054	( 293 082 )
	✓5521	за 20 <u>12</u> г. <sup>2</sup>	12 074 443	( 5 322 )	7 265 374		( 7 221 633 )	( )		( 7 305 641 )	4 812 543	( 5 322 )
в том числе: расчеты с покупателями и заказчиками	5502	за 20 <u>13</u> г. <sup>1</sup>	4 940	( )	227		( 4 940 )	( )		( )	227	( )
	✓5522	за 20 <u>12</u> г. <sup>2</sup>		( )	4 940		( )	( )		( )	4 940	( )
авансы, выданные	5503	за 20 <u>13</u> г. <sup>1</sup>	4 807 603	( 5 322 )	29 670 506		( 1 884 783 )	( )	287 760	( 1 292 499 )	31 300 827	( 293 082 )
	5523	за 20 <u>12</u> г. <sup>2</sup>	12 074 443	( 5 322 )	7 260 434		( 7 221 633 )	( )		( 7 305 641 )	4 807 603	( 5 322 )
прочая	5504	за 20 <u>13</u> г. <sup>1</sup>		( )			( )	( )		( )		( )
	5524	за 20 <u>12</u> г. <sup>2</sup>		( )			( )	( )		( )		( )
Краткосрочная дебиторская задолженность - всего	5510	за 20 <u>13</u> г. <sup>1</sup>	17 739 802	( 290 755 )	65 775 736	5	( 66 647 618 )	( 7 044 )	( 289 677 )	1 292 499	18 153 380	( 1 078 )
	✓5530	за 20 <u>12</u> г. <sup>2</sup>	16 264 473	( 2 565 )	9 251 463	41	( 15 076 772 )	( 5 044 )	288 190	7 305 641	17 739 802	( 290 755 )
в том числе: расчеты с покупателями и заказчиками	✓5511	за 20 <u>13</u> г. <sup>1</sup>	776 555	( 511 )	52 593 326		( 49 908 384 )	( 920 )	( )		3 460 577	( 511 )
	5531	за 20 <u>12</u> г. <sup>2</sup>	1 042 716	( 650 )	1 141 565		( 1 405 754 )	( 1 972 )	( 139 )		776 555	( 511 )
авансы, выданные	5512	за 20 <u>13</u> г. <sup>1</sup>	15 536 217	( 288 329 )	7 898 397	5	( 10 998 935 )	( 135 )	( 288 329 )	1 292 499 ✓	13 728 048	( )
	5532	за 20 <u>12</u> г. <sup>2</sup>	14 610 750	( )	2 903 621	41	( 9 280 764 )	( 3 072 )	288 329	7 305 641 ✓	15 536 217	( 288 329 )
прочая	5513	за 20 <u>13</u> г. <sup>1</sup>	1 427 030	( 1 915 )	5 284 013		( 5 740 299 )	( 5 989 )	( 1 348 )		964 755	( 567 )
	5533	за 20 <u>12</u> г. <sup>2</sup>	611 007	( 1 915 )	5 206 277		( 4 390 254 )	( )			1 427 030	( 1 915 )
Итого	✓5500	за 20 <u>13</u> г. <sup>1</sup>	22 552 345	( 296 077 )	95 446 469	5	( 68 537 341 )	( 7 044 )	( ✓ 1 917 )	x	49 454 434	( 294 160 )
	5520	за 20 <u>12</u> г. <sup>2</sup>	28 338 916	( 7 887 )	16 516 837	41	( 22 298 405 )	( 5 044 )	288 190	x	22 552 345	( 296 077 )

## 5.2. Просроченная дебиторская задолженность

Наименование показателя	Код	На <u>31 декабря</u> <u>2013</u> г. <sup>4</sup>		На 31 декабря <u>2012</u> г. <sup>2</sup>		На 31 декабря <u>2011</u> г. <sup>5</sup>	
		учтенная по условиям договора	балансовая стоимость	учтенная по условиям договора	балансовая стоимость	учтенная по условиям договора	балансовая стоимость
<b>Всего</b>	<b>5540</b>	<b>4 234 633</b>	<b>4 234 633</b>	<b>2 384 256</b>	<b>2 384 256</b>	<b>2 214 839</b>	<b>2 214 839</b>
в том числе: задолженность покупателей и заказчиков за товары, работы и услуги	5541	717 694	717 694	409 681	409 681	190 987	190 987
авансы, выданные	5542	3 516 939	3 516 939	1 974 575	1 974 575	2 023 852	2 023 852

## 5.3. Наличие и движение кредиторской задолженности

Наименование показателя	Код	Период	Остаток на начало года	Изменения за период				Остаток на конец периода	
				поступление		выбыло			перевод из долго- в краткосрочную задолженность
				в результате хозяйственных операций (сумма долга по сделке, операции) <sup>9</sup>	причитающиеся проценты, штрафы и иные начисления <sup>9</sup>	погашение	списание на финансовый результат <sup>9</sup>		
Долгосрочная кредиторская задолженность - всего	5551	за 20 <u>13</u> г. <sup>1</sup>	40 030 548	71 313 143	255 498	( 25 320 )	( )	( 14 069 658 )	97 504 211
	5571	за 20 <u>12</u> г. <sup>2</sup>	50 457 927	33 145 820		( 3 828 548 )	( )	( 39 744 651 )	40 030 548
в том числе:	5552	за 20 <u>13</u> г. <sup>1</sup>	11 241 317	15 494 936	255 498	( 25 320 )	( )	( 8 466 545 )	18 499 886
кредиты	5572	за 20 <u>12</u> г. <sup>2</sup>	4 328 904	12 549 440		( 3 590 933 )	( )	( 2 046 094 )	11 241 317
займы	5553	за 20 <u>13</u> г. <sup>1</sup>				( )	( )	( )	
	5573	за 20 <u>12</u> г. <sup>2</sup>				( )	( )	( )	
авансы, полученные	5554	за 20 <u>13</u> г. <sup>1</sup>	28 789 231	55 818 207		( )	( )	( 5 603 113 )	79 004 325
	5574	за 20 <u>12</u> г. <sup>2</sup>	46 129 023	20 596 380		( 237 615 )	( )	( 37 698 557 )	28 789 231
Краткосрочная кредиторская задолженность - всего	5560	за 20 <u>13</u> г. <sup>1</sup>	212 779 141	33 881 246	1 790 663	( 194 451 727 )	( 16 999 )	( 14 069 658 )	68 051 982
	5580	за 20 <u>12</u> г. <sup>2</sup>	178 976 776	58 625 944	776 232	( 65 295 641 )	( 48 821 )	( 39 744 651 )	212 779 141
в том числе:	5561	за 20 <u>13</u> г. <sup>1</sup>	5 234 096	5 469 518	16 905	( 8 608 194 )	( 10 073 )		2 102 252
расчеты с поставщиками и подрядчиками	5581	за 20 <u>12</u> г. <sup>2</sup>	2 204 174	6 572 652	19 958	( 3 517 294 )	( 45 394 )		5 234 096
авансы, полученные	5562	за 20 <u>13</u> г. <sup>1</sup>	196 960 953	1 964 554		( 156 068 586 )	( 3 395 )	5 603 113	48 456 639
	5582	за 20 <u>12</u> г. <sup>2</sup>	168 980 521	3 849 277		( 13 567 402 )	( )	37 698 557	196 960 953
расчеты по налогам и сборам	5563	за 20 <u>13</u> г. <sup>1</sup>	1 601 034	4 474 239		( 5 561 955 )	( )		513 318
	5583	за 20 <u>12</u> г. <sup>2</sup>	176 865	21 833 569		( 20 409 400 )	( )		1 601 034
кредиты	5564	за 20 <u>13</u> г. <sup>1</sup>	2 737 391	430 694	1 773 758	( 4 916 184 )	( )	8 466 545	8 492 204
	5584	за 20 <u>12</u> г. <sup>2</sup>	2 715 838	663 334	756 274	( 3 444 149 )	( )	2 046 094	2 737 391
займы	5565	за 20 <u>13</u> г. <sup>1</sup>				( )	( )		
	5585	за 20 <u>12</u> г. <sup>2</sup>				( )	( )		
прочая	5566	за 20 <u>13</u> г. <sup>1</sup>	6 245 667	21 542 241		( 19 296 808 )	( 3 531 )		8 487 569
	5586	за 20 <u>12</u> г. <sup>2</sup>	4 899 378	25 707 112		( 24 357 396 )	( 3 427 )		6 245 667
Итого	5550	за 20 <u>13</u> г. <sup>1</sup>	252 809 689	105 194 389	2 046 161	( 194 477 047 )	( 16 999 )	x	165 556 193
	5570	за 20 <u>12</u> г. <sup>2</sup>	229 434 703	91 771 764	776 232	( 69 124 189 )	( 48 821 )	x	252 809 689

## 5.4. Просроченная кредиторская задолженность

Наименование показателя	Код	На <u>31 декабря</u> <u>2013</u> г. <sup>4</sup>	На <u>31 декабря</u> <u>2012</u> г. <sup>2</sup>	На <u>31 декабря</u> <u>2011</u> г. <sup>5</sup>
<b>Всего</b>	<b>5590</b>	<b>1 276 322</b>	<b>1 032 107</b>	<b>979 207</b>
в том числе: задолженность поставщикам и подрядчикам за товары, работы и услуги		1 276 322	1 032 107	979 207
авансы				
прочая				

## 6. Затраты на производство

Наименование показателя	Код	За <u>20 13</u> г. <sup>1</sup>	За <u>20 12</u> г. <sup>2</sup>
Материальные затраты	5610	14 027 335	19 545 351
Расходы на оплату труда	5620	10 314 279	7 800 528
Отчисления на социальные нужды	5630	3 102 556	2 191 237
Амортизация	5640	541 118	473 197
Прочие затраты	5650	15 589 163	19 938 628
<b>Итого по элементам</b>	<b>5660</b>	<b>43 574 451</b>	<b>49 948 941</b>
Изменение остатков (прирост [-], уменьшение [+]):			
незавершенного производства, готовой продукции и др. (прирост [-])	5670	( 1 326 181 )	( )
незавершенного производства, готовой продукции и др. (уменьшение [+])	5680		1 523 482
<b>Итого расходы по обычным видам деятельности</b>	<b>5600</b>	<b>42 248 270</b>	<b>51 472 423</b>

## 7. Оценочные обязательства

Наименование показателя	Код	Остаток на начало года	Признано	Погашено	Списано как избыточная сумма	Остаток на конец периода
<b>Оценочные обязательства - всего</b>	<b>5700</b>	<b>4 367 335</b>	<b>8 563 483</b>	<b>( 4 400 142 )</b>	<b>( 204 140 )</b>	<b>8 326 536</b>
в том числе:						
<i>по оплате отпусков</i>	5701	727 300	2 553 518	( 2 435 914 )	( 442 )	844 462
<i>по гарантийному ремонту и обслуживанию</i>	5702	741 900	4 078 492	( 28 921 )	( 36 867 )	4 754 604
<i>по убыточным договорам</i>	5703	2 749 032		( 1 788 339 )	( 164 696 )	795 997
<i>по выплате вознаграждения</i>	5704	149 103	144 605	( 146 968 )	( 2 135 )	144 605
<i>по предвиденным расходам</i>	5705		1 786 868	( )	( )	1 786 868
<i>прочие</i>	5706			( )	( )	
<i>и т.д.</i>	5707			( )	( )	

## 8. Обеспечения обязательств


Наименование показателя	Код	На <u>31 декабря</u> <u>2013 г.</u> <sup>4</sup>	На <u>31 декабря</u> <u>2012 г.</u> <sup>2</sup>	На <u>31 декабря</u> <u>2011 г.</u> <sup>5</sup>
<b>Полученные - всего</b>	<b>5800</b>	<b>496 016</b>	<b>190 699</b>	<b>153 829</b>
в том числе:				
<i>объекты основных средств</i>	5801			
<i>банковские гарантии</i>	5802	472 769	52 752	76 413
<i>залог</i>	5803			11 588
<i>поручительства</i>	5804	23 247	137 947	65 828
<i>прочие</i>	5805			
<b>Выданные - всего</b>	<b>5810</b>	<b>28 006 222</b>	<b>29 567 912</b>	<b>28 576 918</b>
в том числе:				
<i>ценные бумаги</i>	5811			
<i>материальные ценности</i>	5812		2 779 810	2 779 810
<i>залог права требования выручки</i>	5813	16 918 342	15 700 222	25 797 108
<i>поручительства</i>	5814	11 087 880	11 087 880	
<i>прочие</i>	5815			



## 9. Государственная помощь

Наименование показателя		Код	За <u>2013</u> г. <sup>1</sup>		За <u>2012</u> г. <sup>2</sup>	
Получено бюджетных средств - всего		5900	1 703 381		374 190	
в том числе:						
на текущие расходы		5901	1 703 381		374 190	
		5905				
			На начало года	Получено за год	Возвращено за год	На конец года
Бюджетные кредиты - всего	<u>2013</u> г. <sup>1</sup>	5910			( )	
	<u>2012</u> г. <sup>2</sup>	5920			( )	
в том числе:						
(наименование цели)					( )	
					( )	
и т.д.						

И.о. руководителя  
(подпись)



**С.Ю.Маричев**  
(расшифровка подписи)

Главный  
бухгалтер



**О.Н. Ярагина**  
(расшифровка подписи)

" 20 " марта 2014 г.

## Примечания

1. Указывается отчетный год.
2. Указывается предыдущий год.
3. В случае переоценки в графе "Первоначальная стоимость" приводится текущая рыночная стоимость или текущая (восстановительная) стоимость.
4. Указывается отчетная дата отчетного периода.
5. Указывается год, предшествующий предыдущему.
6. Некоммерческая организация графы "Накопленная амортизация" и "Начисленная амортизация" именуется соответственно "Накопленный износ" и "Начисленный износ".
7. Накопленная корректировка определяется как:  
разница между первоначальной и текущей рыночной стоимостью - по финансовым вложениям, по которым можно определить текущую рыночную стоимость;  
начисленная в течение срока обращения разница между первоначальной стоимостью и номинальной стоимостью - по долговым ценным бумагам, по которым не определяется текущая рыночная стоимость;  
величина резерва под обесценение финансовых вложений, созданного на предыдущую отчетную дату, - по финансовым вложениям, по которым не определяется текущая рыночная стоимость.
8. Данные раскрываются за минусом дебиторской задолженности, поступившей и погашенной (списанной) в одном отчетном периоде.
9. Данные раскрываются за минусом кредиторской задолженности, поступившей и погашенной (списанной) в одном отчетном периоде.